

Gemeinde Gurmels

Einladung zur Gemeindeversammlung vom Montag, 19. April 2021, um 20.00 Uhr in der Mehrzweckhalle Tribüne Gurmels

In der Halle können die Hygiene- und Verhaltensregeln des Bundes und des Kantons Freiburg eingehalten werden. Im Zugangsbereich und innerhalb der Mehrzweckhalle gilt eine Maskenpflicht! Wir bitten die Bevölkerung, auf grössere Menschenansammlungen sowohl vor wie auch nach der Gemeindeversammlung zu verzichten. Der Apéro nach der Gemeindeversammlung findet nicht statt.

Traktandenliste:

1. **Protokoll der Gemeindeversammlung vom 10. Dezember 2020**
2. **Jahresrechnung 2020; Genehmigung**
3. **Sanierung der Abwasserkanalisationen im Bereich des Schulhausareals in Cordast; Objektkredit**
4. **Verabschiedungen**
5. **Verschiedenes**

Das Protokoll der letzten Gemeindeversammlung liegt zur Einsichtnahme auf der Gemeindeverwaltung öffentlich auf. Die Unterlagen zur Gemeindeversammlung können auf Verlangen zugestellt oder auf unserer Webseite www.gurmels.ch unter der Rubrik **Politik/Gemeindeversammlung** heruntergeladen werden.

An der Gemeindeversammlung sind gemäss Art. 9 des GG alle Aktivbürger/-innen stimmberechtigt, welche ihren politischen Wohnsitz in der Gemeinde haben.

Die Gemeindeversammlung ist öffentlich. Nicht stimmberechtigte Personen nehmen an dem für sie speziell reservierten Ort Platz.



Inhaltsverzeichnis

	Seite	
Traktandum 1	Auszug aus dem Protokoll der GV vom 10. Dezember 2020	3
Traktandum 2	Jahresrechnung 2020; Genehmigung	4
Traktandum 3	Sanierung der Abwasserkanalisationen im Bereich des Schulhausareals in Cordast; Objektkredit	4 - 6
Traktandum 4	Verabschiedungen	6
Traktandum 5	Verschiedenes	6
Bericht Jahresrechnung 2020		7 - 15
Finanzkennzahlen		16 - 17
Verpflichtungskreditkontrolle		18 - 22
Liste der Nachkredite 2020 / Begründungen		23 - 26
Laufende Rechnung 2020 / Funktionale Gliederung		27 - 30
Laufende Rechnung 2020 / Artengliederung		31 - 32
Investitionsrechnung 2020		33 - 34
Bestandesrechnung 2020		35 - 39
Revisionsbericht ROD Treuhand AG		40



1. Protokoll der Gemeindeversammlung vom 10. Dezember 2020

Auszug aus dem Gemeindeversammlungsprotokoll

Ort und Zeit Donnerstag, 10. Dezember 2020, 20.00 Uhr, Mehrzweckhalle Tribüne Gurmels

Teilnehmende
Aktivbürger 170 Stimmberechtigte

Vorsitz Daniel Riedo, Gemeindepräsident

Protokoll Gabriel Schmutz, Gemeindeschreiber

Die Gemeindeversammlung:

- verabschiedet das Protokoll der Gemeindeversammlung vom 8. Oktober 2020;
- genehmigt den Objektkredit von Fr. 225'000.00 für die Sanierung des Daches und der Fassade beim ehemaligen Schulhaus in Guschelmuth;
- genehmigt den Objektkredit von Fr. 250'000.00 für die Beschaffung von 250 Pulte und Stühle für die OS Gurmels;
- genehmigt den Objektkredit von Fr. 160'000.00 für den Ersatz der Beleuchtung beim Fussballplatz (Trainingsplatz) in Gurmels;
- genehmigt die Beteiligung der Gemeinde von Fr. 140'000.00 am Neubau der Aufbahnhalle bei der Pfarrkirche in Gurmels;
- genehmigt den Objektkredit von Fr. 227'000.00 für die Erstellung der Grob- und Feinerschliessung für das Abwasser-Trennsystem am Forneyweg in Gurmels;
- genehmigt den Objektkredit von Fr. 424'000.00 für die Anpassungen und Ergänzungen an der Gemeindeinfrastruktur im Zusammenhang mit der privaten Erschliessung Stäpfacker in Liebistorf;
- genehmigt den Objektkredit von Fr. 1'950'000.00 für die Erschliessung des Baulandes der Parzelle Nr. 1490 an der Bulliardhöhe West in Gurmels;
- genehmigt den Rahmenkredit von Fr. 300'000.00 für die Sanierungen der Gemeindestrassen im Jahr 2021;
- genehmigt den Rahmenkredit von Fr. 125'000.00 für die Sanierungen der Waldwege in den Jahren 2021 - 2024;
- genehmigt das Budget 2021 mit einem Aufwandüberschuss von Fr. 274'300.00 der Erfolgsrechnung und Nettoinvestitionen von Fr. 6'932'750.00;
- genehmigt das Finanzreglement der Gemeinde Gurmels;
- genehmigt das Reglement über das Gemeindebürgerrecht der Gemeinde Gurmels;
- genehmigt das Reglement über die Beiträge für Kinderbetreuungsplätze für Familien in der Gemeinde Gurmels;
- genehmigt die Änderungen in den Artikeln 2, 6 und 7 des Schulreglements der Gemeinde Gurmels.

Antrag des Gemeinderates

Das Protokoll der Gemeindeversammlung vom 10. Dezember 2020 wird genehmigt.



2. Jahresrechnung 2020; Genehmigung

Die detaillierten Angaben zur Rechnung 2020 entnehmen Sie bitte den Ausführungen in der vorliegenden Botschaft.

Antrag des Gemeinderates

- 1) Die zusätzlichen Abschreibungen von Fr. 1'420'000.00 sind zu genehmigen.
- 2) Die Jahresrechnung 2020 (LR) mit einem Ertragsüberschuss von Fr. 9'853.02 ist zu genehmigen.

3. Sanierung der Abwasserkanalisationen im Bereich des Schulhausareals in Cordast; Objektkredit

1. Ausgangslage

Bereits im Jahr 2015 wurde festgestellt, dass sich die durch das Schulhausareal in Cordast führende Meteorabwasserleitung in einem sehr schlechten Zustand befindet. Diese Hauptleitung des Gemeindeabwassernetzes kommt aus der Richtung Kapellematte / Megglete, führt durch den Schulhausplatz und anschliessend unter der Mehrzweckhalle hindurch. In diesem Hauptkanal fliesst ständig sehr viel Wasser. Parzellenintern sind diverse Leitungen an diesem Hauptkanal angeschlossen. Die Leitung weist bauliche Schäden auf und ist teilweise bis zur Hälfte des Rohrquerschnitts mit verhärteten Kalkablagerungen verschlossen. Die Abflusskapazität ist dadurch stark eingeschränkt und das Risiko eines Rückstaus mit unkontrollierten Wasseraustritten ist hoch. Entsprechend besteht insbesondere für das Schulhausgebäude ein erhebliches Schadenspotential. Die bestehende Situation muss kurzfristig saniert werden.

Im Rahmen diverser Voruntersuchungen hat das mandatierte Ingenieurbüro Curty & Marty AG aus Düringen mittels Sondagen, Kameraaufnahmen und Wasserfärbungen die Lage und den Zustand der Kanalisation so gut wie möglich erhoben und dokumentiert. Aus diesen Erkenntnissen wurde ein Sanierungsprojekt ausgearbeitet.

2. Projektbeschreibung

Die nachfolgend beschriebenen Leitungsabschnitte sind auf dem schematischen Situationsplan ersichtlich. Die Bauarbeiten sollen aus Rücksicht auf den Schulbetrieb während den Sommer-Schulferien 2021 durchgeführt werden.

Leitungsabschnitt 1: Die bestehende Zementrohrleitung ist in sehr schlechtem Zustand und es bestehen mehrere Blindanschlüsse. Dieser Leitungsabschnitt wird durch eine neue PP-Kunststoffleitung mit Nennweite (NW) 250 mm und mit einer Länge von ca. 35 m ersetzt. Die Blindanschlüsse werden an der neuen Leitung wieder angeschlossen. Zwei neue Kontrollschächte sind aus bautechnischen Gründen, aber auch für den künftigen Kanalisationsunterhalt, notwendig.

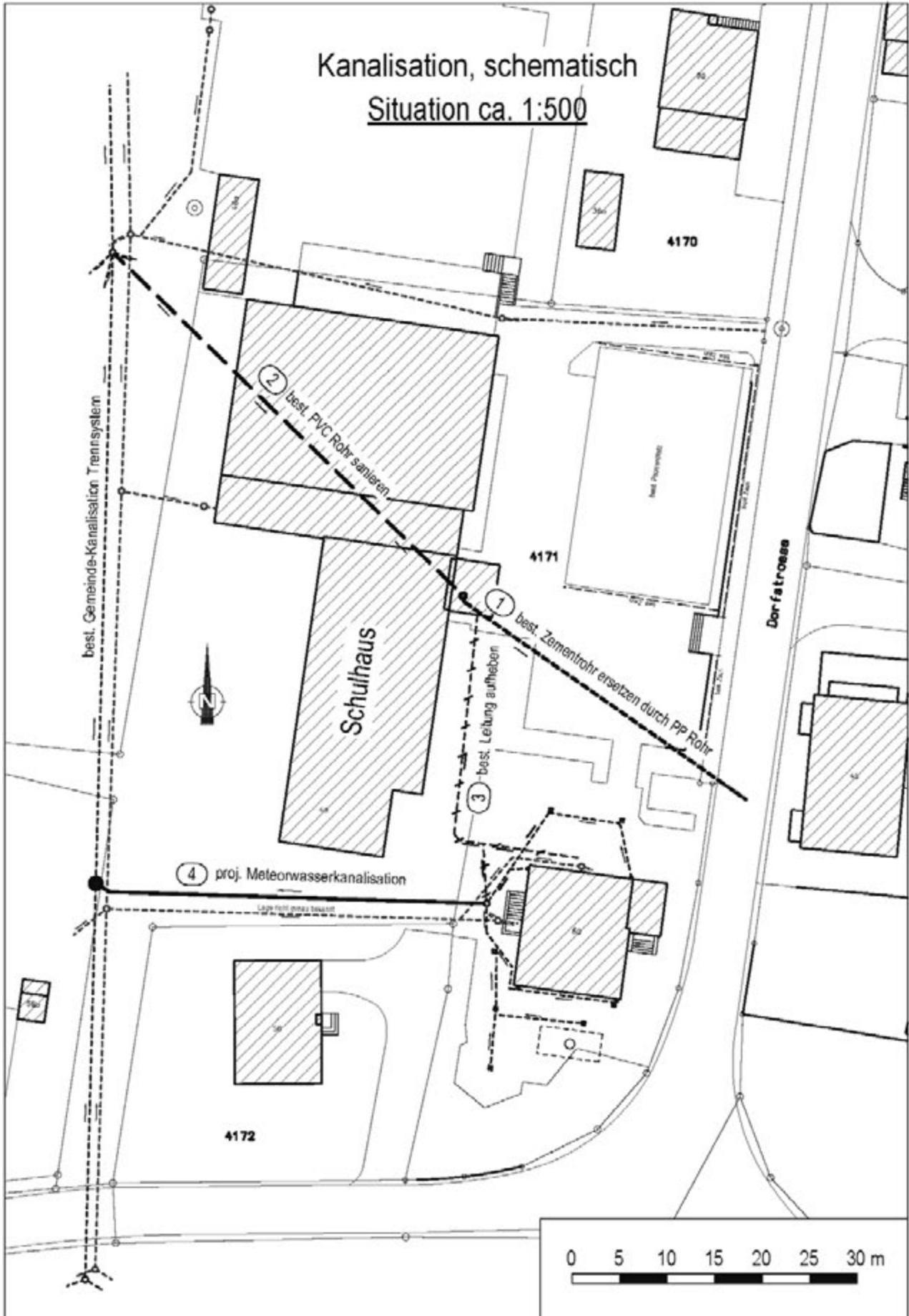
Leitungsabschnitt 2: Die bestehende PVC-Kunststoffleitung mit einer Länge von ca. 50 m, welche unter der Mehrzweckhalle durchführt, wird saniert. Mit einem speziellen Roboter werden die Kalkablagerungen ausgefräst und die Leitung Instand gestellt. Die Blindanschlüsse werden übernommen.

Leitungsabschnitt 3: Die Entwässerung des alten Schulhauses und des Areals erfolgt über ein wirres Leitungssystem, bestehend aus alten Leitungen in teilweise schlechtem Zustand. Die Situation wird lokal angepasst und die ab dem Areal des alten Schulhauses zum Hauptkanal führende, ebenfalls beschädigte PVC-Kunststoffleitung mit einer Länge von ca. 30 m wird aufgehoben und durch eine neue Leitung ersetzt (Leitungsabschnitt 4).

Leitungsabschnitt 4: Für die Entwässerung des alten Schulhauses und des Areals wird eine neue PP-Kunststoffleitung NW 250 mm mit einer Länge von ca. 41 m erstellt. Um den Hauptkanal Leitungsabschnitt 2 zu entlasten und auch für eine bessere Zugänglichkeit für den künftigen Unterhalt, wird die neue Leitung direkt an den westlich verlaufenden Hauptkanal angeschlossen.



3. Fortsetzung





3. Fortsetzung

3. Baukosten

Das Ingenieurbüro Curty & Marty AG hat den Kostenvoranschlag erstellt. Da die Erneuerung und Sanierung der Hauptleitung (Leitungsabschnitte 1 + 2) die Gemeindekanalisation betreffen, und die neue Leitung ab dem alten Schulhaus als Feinerschliessung angesehen wird (Leitungsabschnitte 3 + 4), wird der Gesamtkredit auf die entsprechenden Ressorts aufgeteilt.

Der KV beläuft sich auf total Fr. 250'000.— inkl. MwSt.

Der Anteil für die Leitungsabschnitte 1 + 2 zu Lasten "Abwasser" beträgt Fr. 180'000.— inkl. MwSt.

Der Anteil für die Leitungsabschnitte 3 + 4 zu Lasten "Schulhaus Cordast" beträgt Fr. 70'000.— inkl. MwSt. An diesem Betrag beteiligen sich die Gemeinden Kleinbösinggen mit ca. 12 % (ca. Fr. 8'400.—) und Ulmiz mit ca. 8 % (ca. Fr. 5'600.—), gemäss der Gemeindeübereinkunft.

Antrag des Gemeinderates

Die Gemeindeversammlung genehmigt die Sanierung der Meteor-Abwasserkanalisation im Bereich des Schulhausareals in Cordast.

Bewilligung eines Bruttokredits, inkl. MwSt.		Fr.	250'000.00		
Folgekosten:					
- 2% Zins pro Jahr	von	Fr.	250'000.00	Fr.	5'000.00
- 1.25% Abschreibung pro Jahr (Abwasser)	von	Fr.	250'000.00	Fr.	3'125.00

4. Verabschiedungen

Verabschiedungen der nachfolgenden Gemeinderäte:

- Daniel Riedo, im Gemeinderat seit 1996, Gemeindepräsident seit 2006
- Jean-Marc Sciboz, im Gemeinderat seit 2011, Vize-Gemeindepräsident seit 2016
- Manfred Bärswyl, im Gemeinderat seit 2016

5. Verschiedenes



Bericht Jahresrechnung 2020

Geschätzte Einwohnerinnen und Einwohner der Gemeinde Gurmels

Die Jahresrechnung der Gemeinde Gurmels schliesst ausserordentlich positiv mit einem Überschuss von Fr. 1'429'853.02 ab.

Der Überschuss wird für die Vornahme von zusätzlichen Abschreibungen verwendet, was sich für die kommenden Jahre entlastend auf den Finanzhaushalt auswirken wird. So schliesst die Laufende Rechnung 2020 mit einem geringen Ertragsüberschuss von Fr. 9'853.02 ab.

Der vorliegende Bericht zur Jahresrechnung soll Ihnen einen transparenten Überblick über die Finanzlage unserer Gemeinde gewähren.

Laufende Rechnung

Kommentar zum Rechnungsergebnis

	Rechnung 2020	Budget 2020
Ertrag	Fr. 17'255'733.23	Fr. 17'364'500.00
Aufwand ohne zusätzliche Abschreibungen	Fr. 15'825'880.21	Fr. 16'872'050.00
Ertrags-/Aufwandüberschuss o. Abschr.	Fr. 1'429'853.02	Fr. 492'450.00
Zusätzliche Abschreibungen	Fr. 1'420'000.00	Fr. 589'000.00
Ertrags-/Aufwandüberschuss	Fr. 9'853.02	Fr. -96'550.00
Ausgewiesener Ertragsüberschuss	Fr. 9'853.02	
Budgetierter Verlust	Fr. 96'550.00	
Besserstellung gegenüber Budget	Fr. 106'403.02	

Die nachfolgenden Ereignisse haben das Ergebnis der Jahresrechnung 2020 massgeblich beeinflusst:

- Zusätzliche Abschreibungen höher als budgetiert
- Steuereinnahmen höher als vorgesehen
- Geringere Ausgaben in den Bereichen Feuerwehr, Bildung und Kultur
- Baulicher Unterhalt Liegenschaften und Kanalisationen tiefer als budgetiert
- Buchgewinne von Landverkäufen

**Laufende Rechnung****Vergleich zum Budget nach Funktionen**

0 Verwaltung

Rechnung 2020		Budget 2020	
Aufwand	Ertrag	Aufwand	Ertrag
1'302'433.98	131'332.35	1'325'250.00	139'300.00

Der Nettoaufwand liegt um 1.3 % unter dem budgetierten Wert.

Die Budgetunterschreitung ist vorwiegend auf tiefere Kosten bei den Abstimmungen und den Gemeindeversammlungen (inkl. Druckkosten Botschaft) zurückzuführen. Weiter sind bedeutend weniger Betriebskosten (aufgrund Pandemie) zu verzeichnen.

Die Lohnkosten sind aufgrund von Auszahlungen von Überstunden etwas höher als veranschlagt. Ansonsten sind die Aufwendungen wie Erträge im Rahmen des Budgets.

1 Öffentliche Sicherheit

Rechnung 2020		Budget 2020	
Aufwand	Ertrag	Aufwand	Ertrag
474'388.20	276'243.24	591'900.00	421'350.00

Der Nettoaufwand liegt um 13.9 % über dem budgetierten Wert.

Tiefere Kosten sind vorwiegend im Bereich Feuerwehr zu verzeichnen. Es fallen rund Fr. 28'000.00 weniger Soldkosten für Übungen und Einsätze wie auch rund Fr. 7'000.00 weniger Anschaffungskosten für Feuerwehrmaterial als budgetiert an. Die Ausbildungs- und Kurskosten fallen mit Fr. 5'800.- auch um rund Fr. 8'000.- tiefer aus als vorgesehen. Durch die geringeren Einsätze fallen auch die Unterhaltskosten der Fahrzeuge rund Fr. 7'500.00 tiefer aus als budgetiert.

Aufgrund der Aufwandüberschüsse in den letzten Jahren wurde der Fonds der Feuerwehr mit dem Rechnungsabschluss 2018 vollständig aufgelöst. Da auch mit diesem Rechnungsabschluss die Aufwendungen durch die Feuerwehropflichtersatzabgaben und sonstigen Erträge nicht gedeckt werden können, wird der Aufwandüberschuss von Fr. 16'586.98 durch den Steuerhaushalt gedeckt.

Im Bereich Zivilschutz fiel der bauliche Unterhalt mit Fr. 69'800.00 um ca. Fr. 35'000.00 tiefer aus als veranschlagt. Die Kosten der Unterhaltsarbeiten in den Zivilschutzanlagen können immer noch durch den Fonds (Kontrolle durch Kanton) finanziert werden.

2 Bildung

Rechnung 2020		Budget 2020	
Aufwand	Ertrag	Aufwand	Ertrag
6'298'329.17	1'052'945.14	6'697'750.00	1'131'050.00

Der Nettoaufwand liegt um 6.1 % unter dem budgetierten Wert.

Die vom Kanton in Rechnung gestellten Gehälter für die Primarschule sind mit Fr. 1'336'872.00 rund Fr. 10'000.00 tiefer als budgetiert, jedoch rund Fr. 50'000.00 höher als im Vorjahr. Hingegen sind die Gehälter der Orientierungsschule mit Fr. 1'321'031.00 rund Fr. 21'000.00 höher als veranschlagt und rund Fr. 78'000.00 höher als im Vorjahr. Die Gehälter des Kindergartens sind mit Fr. 329'607.00 im Rahmen des Budgets.

Die Besoldung der Schulsozialarbeit in der PS ist rund Fr. 27'000.00 zu hoch budgetiert. Die Stelle der Schulsozialarbeit ist erst seit März 2020 wieder besetzt und teilt sich auf PS und OS auf.

Das Schulmaterial fällt in der PS um Fr. 64'000.00 und in der OS um Fr. 15'000.00 tiefer aus als budgetiert. Dies aus dem Grund, da die offiziellen Schulmittel seit diesem Schuljahr direkt durch den Kanton finanziert werden. Die Kosten für Lager und Projekte fallen aufgrund der Corona Pandemie zum grössten Teil aus.



Die Subvention an die ausserschulische Kinderbetreuung ist mit rund Fr. 73'000.00 um Fr. 23'000.00 höher als budgetiert. Dies ist zum Teil auf Nachfakturationen aus dem Jahr 2019 wie auch auf höhere Subventionsbeträge zurück zu führen.

Die Kosten der Schulanlagen konnten im Rahmen des Budgets gehalten werden.

3 Kultur und Freizeit

Rechnung 2020		Budget 2020	
Aufwand	Ertrag	Aufwand	Ertrag
275'237.04	39'774.55	360'450.00	47'100.00

Der Nettoaufwand liegt um 33.1% unter dem budgetierten Wert.

Aufgrund der Corona Pandemie fielen die Ausgaben der kulturellen Veranstaltungen mit Fr. 9'200.00 rund Fr. 7'300.00 tiefer aus als vorgesehen. Somit konnten auch keine Einnahmen der Veranstaltungen verzeichnet werden. Die Kosten der Bundesfeier fielen auch weg.

Der Anteil an den Kosten für die Ausbildung der Jungmusikanten fiel aufgrund der aktuellen Teilnehmerliste mit Fr. 8'500.00 geringer aus als budgetiert. Die budgetierten Willkommenstafeln bei den Ortseingängen im Betrag von Fr. 17'000.00 wurden nicht angeschafft. Die Sanierung des Waldlehrpfades mit budgetierten Kosten von Fr. 20'000.00 wurde im 2020 nicht realisiert. Die Kosten der Jugendarbeit Region Gurmels mit einem Nettoaufwand von Fr. 62'900.00 sind rund Fr. 10'000.00 unter dem Budget. Diese Kosten werden gemäss einem Verteiler (Gemeinde Gurmels und Kleinbödingen 75% sowie Kath. Pfarrei Gurmels und Ref. Kirchgemeinde Cordast 25%) aufgeteilt.

4 Gesundheit

Rechnung 2020		Budget 2020	
Aufwand	Ertrag	Aufwand	Ertrag
1'363'013.95	0.00	1'254'700.00	1'000.00

Der Nettoaufwand liegt um 8 % über dem budgetierten Wert.

Es wurden zusätzliche, nicht budgetierte Defibrillatoren im Betrag von Fr. 6'000.00 angeschafft und im Gemeindegebiet installiert.

Der Anteil an den Pauschalbeiträgen für die Pflege zu Hause ist mit Fr. 153'430.00 rund Fr. 21'700.00 höher als budgetiert. Der Beitrag am Ambulanz- und Rettungsdienst ist mit Fr. 64'488.00 rund Fr. 16'500.00 über dem budgetierten Betrag.

5 Soziale Wohlfahrt

Rechnung 2020		Budget 2020	
Aufwand	Ertrag	Aufwand	Ertrag
1'822'295.78	18'951.55	1'849'250.00	50'000.00

Der Nettoaufwand liegt um 0.2 % über dem budgetierten Wert.

Im Bereich Betreuungseinrichtungen fielen die Subvention an kibelac (Tagesfamilienverein) mit Fr. 27'000.00 rund Fr. 7'000.00 höher aus als veranschlagt. Die Subventionen an die Elternbeiträge bei der Kibe Kunterbunt fielen mit Fr. 51'800.00 hingegen rund Fr. 10'000.00 tiefer aus als vorgesehen.

Im Bereich Invalidität fiel der Beitrag an die Hilfe an Sonderheime für Behinderte oder Schwererziehbare mit Fr. 1'139'304.00 um rund Fr. 15'000.00 höher aus als vom Kanton budgetiert. In der Sozialhilfe sind die Beiträge im Rahmen des Voranschlages. Die Rückerstattung der materiellen Hilfe (Abrechnung des Vorjahres) des Sozialdienstes See, welche mit Fr. 50'000.00 veranschlagt wurden, fiel jedoch um Fr. 31'000.00 tiefer aus als vorgesehen.



6 Verkehr

Rechnung 2020		Budget 2020	
Aufwand	Ertrag	Aufwand	Ertrag
1'384'399.07	175'614.97	1'404'750.00	228'050.00

Der Nettoaufwand liegt um 2.7 % über dem budgetierten Wert.

Im Bereich Strassen fielen die Kosten an die öffentliche Beleuchtung mit Fr. 58'150.00 um Fr. 19'000.00 höher aus als vorgesehen. Dies aufgrund einer Erweiterung der Beleuchtung beim Fussweg Cordastbach. Der Winterdienst hingegen ist mit Fr. 16'400.00 rund Fr. 33'500.00 unter dem budgetierten Betrag.

Im Bereich Werkhof fielen lediglich die Reparatur- und Unterhaltskosten der Fahrzeuge um rund Fr. 6'800.00 höher aus als budgetiert. Sämtliche andere Kosten sind im Rahmen des Budgets.

7 Umwelt und Raumordnung

Rechnung 2020		Budget 2020	
Aufwand	Ertrag	Aufwand	Ertrag
1'606'944.45	1'518'781.50	1'653'600.00	1'548'450.00

Der Nettoaufwand liegt um Fr. 17'000.- unter dem budgetierten Wert.

Spezialfinanzierung Wasser

Aufgrund der Tatsache, dass die eigenen Quellen eingestellt wurden (Grenzwerte überschritten) und sämtliches Wasser eingekauft werden musste, sind die Kosten bei den Wasserkäufen mit Fr. 315'000.00 um Fr. 140'000.00 über dem Budget. Hingegen wurden von den budgetierten Unterhaltskosten im Betrag von Fr. 100'000.00 nur Fr. 57'700.00 gebraucht. Der budgetierte Betrag für diverse Studien im Betrag von Fr. 15'000.00 wurde nicht verwendet. Die interne Verrechnung der Abschreibungen fiel durch die getätigten Investitionen etwas höher aus (+Fr. 26'600.00) als budgetiert. Dennoch konnte eine Einlage in den Fonds von Fr. 42'971.34 getätigt werden.

Spezialfinanzierung Abwasser

Die budgetierten Kosten für die Netzerweiterung im Betrag von Fr. 20'000.00 wurden nicht verwendet. Auch fiel der bauliche Unterhalt mit Fr. 32'400.00 und der Unterhalt der Installationen mit Fr. 9'800.00 deutlich unter dem budgetierten Betrag aus. Die interne Verrechnung der Abschreibungen fiel durch die nicht getätigten Investitionen deutlich tiefer aus (-Fr. 117'600.00) als budgetiert. Es konnte eine Einlage in den Fond von Fr. 199'899.15 getätigt werden.

Abfallbeseitigung

Im Bereich Abfall sind die Abfuhr- und Deponiekosten der Siedlungsabfälle mit Fr. 169'407.80 um Fr. 7'400.00 höher als vorgesehen. Die Kosten der organischen Abfälle (Grüngut) und der Sammelstellen sind im Rahmen des Budgets.

Die Einnahmen für Graugut von Fr. 246'499.15 sind hingegen um Fr. 46'500.00 höher als budgetiert. Beim Grüngut ist mit total Fr. 79'404.70 eine Mindereinnahme von Fr. 20'600.00 gegenüber dem Budget zu verzeichnen.

Die budgetierte Einlage in den Fonds konnte durch den Ertragsüberschuss von Fr. 6'299.92 im Bereich Abfall getätigt werden. Eine Deckung der Kosten von 100 % (vom Gesetz ist eine Kostendeckung von 70% vorgeschrieben) wurde wiederum erreicht.

Umweltschutz

Die budgetierten Kosten für die Umsetzung der Massnahmen Energie von Fr. 15'000.00 sowie die Kosten der Zertifizierung im Betrag von Fr. 12'000.00 wurden im 2020 nicht verwendet.



Raumordnung

Die budgetierten Kosten für die Ortsplanung fielen aufgrund der Überarbeitung nach dem Genehmigungsentscheid deutlich höher aus (Budget Fr. 15'000.00 / Rechnung Fr. 51'069.55) als veranschlagt.

8 Volkswirtschaft

Rechnung 2020		Budget 2020	
Aufwand	Ertrag	Aufwand	Ertrag
56'663.90	52'776.35	112'000.00	47'400.00

Der Nettoaufwand liegt deutlich unter dem budgetierten Wert.

Der budgetierte Entwässerungskanal in Cordast im Betrag von Fr. 70'000.00 wurde im 2020 nicht realisiert. Somit fallen auch die budgetierten Subventionen von Fr. 36'400.00 weg.

Der veranschlagte Betrag von Fr. 16'000.00 für den Unterhalt der Waldwege wurde um Fr. 25'000.00 überschritten. Dies aufgrund der nicht budgetierten Sanierung des Waldweges Grossholz/Müllerholz.

9 Finanzen und Steuern

Rechnung 2020		Budget 2020	
Aufwand	Ertrag	Aufwand	Ertrag
2'662'174.67	13'989'312.58	2'211'400.00	13'750'800.00

Die Aufwendungen im Bereich Steuern sind aufgrund der Situation der Debitoren per Stichtag 31.12. und folglich der Anpassung des Delkredere mit Fr. 43'370.10 um Fr. 42'600.00 tiefer als budgetiert. Die Einkommens- und Vermögenssteuern wie auch die Gewinnsteuern des laufenden Jahres sind im Rahmen des Budgets. Bei den Einkommenssteuern der Vorjahre können zusätzliche Einnahmen von rund Fr. 361'000.00 verzeichnet werden. Auch bei den Vermögenssteuern Vorjahre sind Einnahmen von Fr. 122'000.00 zu verbuchen. Die Kapitalabfindungssteuern sind im 2020 mit Fr. 256'440.00 um Fr. 43'400.00 höher als budgetiert. Auch die Liegenschaftsgewinnsteuern sind mit total Fr. 284'012.20 gebuchten Einnahmen um rund Fr. 10'000.00 höher als veranschlagt. Auch die Handänderungssteuern sind mit Fr. 348'044.70 rund Fr. 11'000.00 höher als budgetiert. Es wurden Einnahmen von Erbschafts- & Schenkungssteuern von Fr. 148'405.85 verbucht (Budget Fr. 10'000.00). Der Anteil an der kantonalen Motorfahrzeugsteuer ist mit Fr. 310'644.90 im Rahmen des Voranschlages.

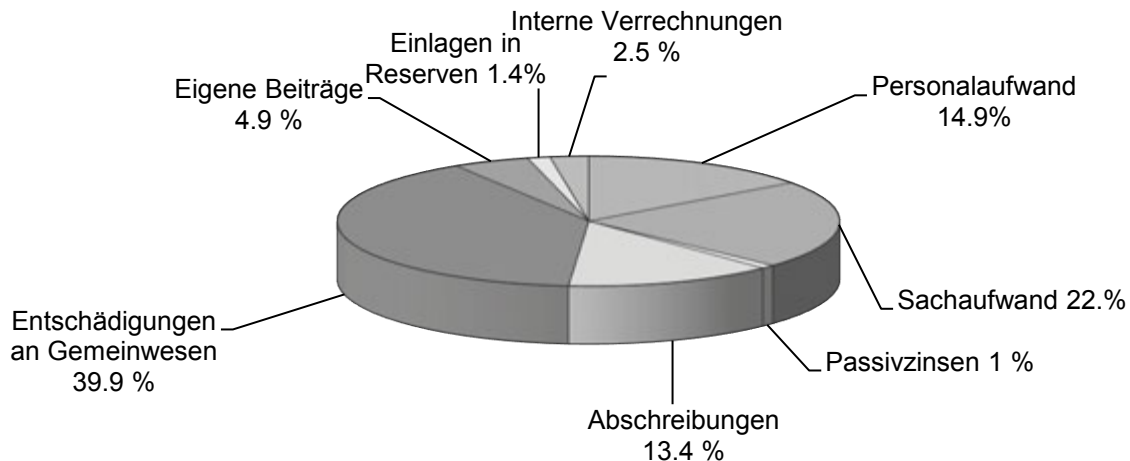


Laufende Rechnung

Vergleich zum Budget nach Arten

Die Darstellung der Jahresrechnung nach Arten zeigt die Aufwände und Erträge, gegliedert nach Kostenarten (Personalkosten, Sachaufwand, Zinsen, etc.). Dabei werden die Aufwände und Erträge der einzelnen Funktionen (Verwaltung, öffentliche Sicherheit, Bildung, etc.) zusammengezählt, resp. konsolidiert.

Aufwand



Personalaufwand

Der budgetierte Personalaufwand liegt 3.2 % unter dem budgetierten Betrag. Die Kosten des Verwaltungs- und Betriebspersonals sowie die Löhne der Lehrkräfte fielen etwas tiefer aus als budgetiert. Die Sozialversicherungsbeiträge waren etwas zu tief budgetiert.

Sachaufwand

Der Sachaufwand liegt 18.1 % unter dem budgetierten Betrag. Dies ist hauptsächlich auf die tieferen Schulmaterial- und Lehrmittelkosten zurückzuführen.

Passivzinsen

Die Passivzinsen liegen 16.5 % unter dem budgetierten Betrag. Auch im Jahr 2020 konnte von sehr guten Zinskonditionen profitiert werden.

Abschreibungen

Aufgrund des sehr positiven Rechnungsabschlusses konnten zu den ordentlichen Abschreibungen im Betrag von Fr. 897'145.60 zusätzliche Abschreibungen von Fr. 1'420'00.00 getätigt werden.

Entschädigung an Gemeinwesen

Die Entschädigungen an Gemeinwesen - sogenannte Topfkosten - liegen 1.0 % über dem budgetierten Betrag. Die Beiträge an den Kanton belaufen sich im 2020 auf total Fr. 5'903'124.00 und an Gemeinden und Gemeindeverbände auf total Fr. 975'547.00.

Eigene Beiträge

Die eigenen Beiträge liegen 1.8 % unter dem budgetierten Wert. Dies ist vor allem auf die etwas tieferen Beiträge an die Fürsorgebedürftige (Materielle Hilfe Sozialdienst) zurückzuführen.



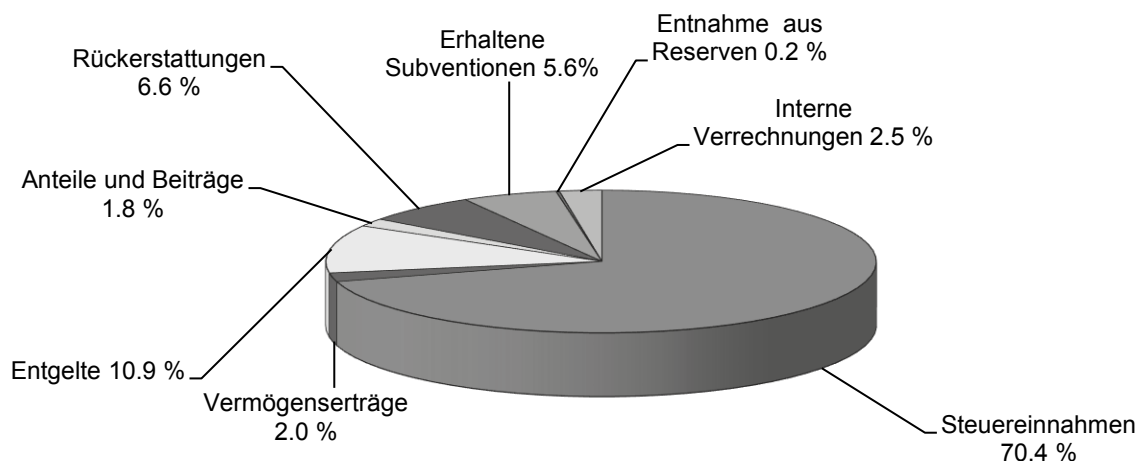
Einlagen in Reserven

Die Einlagen in Spezialfinanzierungen dienen dem Rechnungsausgleich von spezialfinanzierten Kostenstellen (Feuerwehr, Zivilschutz, Wasser, Abwasser, Abfall).

Interne Verrechnungen

Bei internen Verrechnungen werden Personal- und Sachaufwand, Zinsen sowie Abschreibungen zwischen den einzelnen Funktionen verrechnet. Dies vorwiegend bei den Spezialfinanzierungen - den Schulen, der Jugendarbeit und bei der Feuerwehr - mit dem Ziel, eine Vollkostenrechnung zu erreichen.

Ertrag



Steuereinnahmen

Der Steuerertrag liegt 5.1 % über dem budgetierten Betrag. Die Einkommenssteuern der Vorjahre sind rund Fr. 362'000.00 höher als budgetiert. Die Vermögenssteuern der Vorjahre sind mit Fr. 122'000.00 auch über dem Budget. Die Quellensteuern sind im Rahmen des Budgets. Hingegen sind auch bei den Kapitalabfindungssteuern Mehreinnahmen von Fr. 43'000.00 zu verzeichnen. Bei den Gewinnsteuern juristische Personen (inkl. Vorjahre) sind mit total Fr. 289'00.00 Mehreinnahmen gegenüber dem Voranschlag von Fr. 89'000.00 zu verzeichnen. Über den Erwartungen sind weiter die Einnahmen der Handänderungssteuern, welche mit Fr. 348'044.70 rund Fr. 11'000.00 über dem Voranschlag sind. Eine massive Mehreinnahme ist weiter bei den Erbschafts- und Schenkungssteuern zu verzeichnen. Die Einnahmen von Fr. 148'405.85 sind Fr. 138'000.00 über den Erwartungen.

Vermögenserträge

Die Vermögenserträge liegen mit Fr. 344'480.13 rund Fr. 480'000.00 unter dem budgetierten Betrag. Dies vor allem angesichts des Buchgewinns Landverkäufe, welche mit Fr. 589.000.00 veranschlagt waren, jedoch Einnahmen von Fr. 144'704.00 zu verzeichnen sind.

Entgelte

Die Entgelte (Ersatzabgaben, Gebühren und Rückerstattungen) liegen mit Fr. 1'879'795.40 um Fr. 47'000.00 unter dem Budget. Diese sind vor allem auf die budgtierten Wasserverkäufe zurückzuführen, welche nicht verrechnet werden konnten.

Anteile und Beiträge

Die Erträge liegen im Rahmen der budgetierten Vorgaben. Namentlich handelt es sich hierbei um den Gemeindeanteil an den Motorfahrzeugsteuern.

Rückerstattungen und Subventionen

Die Beiträge von Bund, Kanton und anderen Gemeinden sind mit Fr. 1'145'808.60 rund Fr. 150'000.00 tiefer als im Voranschlag. Die Gemeindebeiträge (Schulen, Feuerwehr, Jugendarbeit) rechnen sich nach den entsprechenden Kostenverteilern.

Investitionsrechnung**Kommentar zum Rechnungsergebnis**

	Rechnung 2020	Budget 2020
<u>Steuerhaushalt</u>		
Bruttoinvestitionen	Fr. 1'688'900.38	Fr. 4'154'000.00
Investitionseinnahmen	Fr. <u>-189'819.00</u>	Fr. <u>-1'789'500.00</u>
Nettoinvestitionen	Fr. <u>1'499'081.38</u>	Fr. <u>2'364'500.00</u>
<u>Spezialfinanzierungen</u> (Feuerwehr, Wasser, Abwasser, Abfall)		
Bruttoinvestitionen	Fr. 1'594'570.51	Fr. 4'391'500.00
Investitionseinnahmen	Fr. <u>-149'521.55</u>	Fr. <u>-531'000.00</u>
Nettoinvestitionen	Fr. <u>1'445'048.96</u>	Fr. <u>3'860'500.00</u>
<u>Gesamtgemeinde</u>		
Bruttoinvestitionen	Fr. 3'283'470.89	Fr. 8'545'500.00
Investitionseinnahmen	Fr. <u>-339'340.55</u>	Fr. <u>-2'320'500.00</u>
Nettoinvestitionen	Fr. <u>2'944'130.34</u>	Fr. <u>6'225'000.00</u>

Nachkredite

Budgetüberschreitungen über Fr. 5'000.00 sind in der Nachkredittabelle aufgeführt und mit entsprechenden Begründungen versehen. Die Tabelle ist im Anschluss an diesen Bericht abgedruckt. Die Überschreitungen sind entweder auf gebundene Ausgaben zurückzuführen oder liegen in der Kompetenz des Gemeinderates. Als Nachkredit hat die Gemeindeversammlung lediglich die zusätzlichen Abschreibungen zu genehmigen.

Zusätzliche Abschreibungen 2020

1403.53	Cordast Schulhaus/MZH	Fr. 1'270'000.00
1650.01	Hospiz St. Peter	Fr. 150'000.00
Total zusätzliche Abschreibungen 2020		<u>Fr. 1'420'000.00</u>



Nicht bilanzierte Guthaben per 31.12.

Jugendkommission, Ferienpass

Vermögen externe Nebenbuchhaltung

Fr. 3'329.92

PS Schulkreis Gurmels

Vermögen externe Nebenbuchhaltung

Fr. 80.30

Eventualverpflichtungen per 31.12.

Pensionskasse des Staatspersonals
(Auswirkungen der Übergangsmassnahmen)

Fr. 470'445.45

Finanzkennzahlen

Rechnung 2017 - 2020

Selbstfinanzierungsgrad

Saldo der laufenden Rechnung (+/-)
 940 Obligatorische Abschreibungen
 990 Freie Abschreibungen
 380 Einlage Reserven
 480 Entnahmen Reserven
 330 Abschreibung Bilanzfehlbetrag

Selbstfinanzierung

999 Investitionsausgaben
 999 Investitionseinnahmen

Nettoinvestitionen

Selbstfinanzierungsgrad (ideal >100%,
 gut 70% - 100%, problematisch < 70%)

	RG 2017	RG 2018	RG 2019	RG 2020
SFr.	3'242.87	SFr. 3'365.04	SFr. 6'620.05	SFr. 9'853.02
SFr.	1'088'209.15	SFr. 1'366'256.32	SFr. 1'250'851.04	SFr. 897'145.60
SFr.	1'660'033.20	SFr. 417'231.90	SFr. 2'189'412.80	SFr. 1'420'000.00
SFr.	86'889.53	SFr. 169'848.67	SFr. 179'307.59	SFr. 249'170.36
SFr.	627'463.98	SFr. 90'620.48	SFr. 77'338.27	SFr. 33'511.65
SFr.	-	SFr. -	SFr. -	SFr. -
SFr.	2'210'910.77	SFr. 1'866'081.45	SFr. 3'548'853.21	SFr. 2'542'657.33
SFr.	8'377'698.70	SFr. 2'956'720.93	SFr. 2'504'494.26	SFr. 3'283'470.89
SFr.	2'042'274.75	SFr. 281'120.32	SFr. 2'503'541.25	SFr. 339'340.55
SFr.	6'335'423.95	SFr. 2'675'600.61	SFr. 953.01	SFr. 2'944'130.34
	34.90%	69.74%	372'383.63%	86.36%

Der Selbstfinanzierungsgrad gibt Antwort auf die Frage, inwieweit die Investitionen aus selbst erarbeiteten Mitteln bezahlt werden können. Vor allem ein Vergleich über mehrere Jahre zeigt, ob die Investitionen finanziell verkraftet werden können. Ein Selbstfinanzierungsgrad unter 100 % führt zu einer Neuverschuldung, über 100 % zu einer Entschuldung.

Selbstfinanzierungsanteil

Selbstfinanzierung

Laufender Ertrag
 480 Entnahmen Reserven
 390 Interne Verrechnungen

Finanzertrag

Selbstfinanzierungsanteil (gut > 20%,
 mittel 10% - 20%, schwach <10%)

	RG 2017	RG 2018	RG 2019	RG 2020
SFr.	2'210'910.77	SFr. 1'866'081.45	SFr. 3'548'853.21	SFr. 2'542'657.33
SFr.	17'866'556.57	SFr. 16'391'024.36	SFr. 18'184'203.22	SFr. 17'255'733.23
SFr.	627'463.98	SFr. 90'620.48	SFr. 77'338.27	SFr. 33'511.65
SFr.	433'993.10	SFr. 682'778.39	SFr. 658'039.25	SFr. 426'586.00
SFr.	16'805'099.49	SFr. 15'617'625.49	SFr. 17'448'825.70	SFr. 16'795'635.58
	13.16%	11.95%	20.34%	15.14%

Der Selbstfinanzierungsanteil gibt Auskunft über die finanzielle Leistungsfähigkeit einer Gemeinde. Je höher der Wert, umso grösser ist der Spielraum für die Finanzierung von Investitionen oder für den Schuldenabbau. Ein Wert zwischen 10 % und 15 % wird als genügend bezeichnet.

Zinsbelastungsanteil

940 Passivzinsen
 940 Aktivzinsen (Ertrag)

Nettozinsaufwand

Finanzertrag

Zinsbelastungsanteil (tief <2%,
 mittel 2% - 5%, hoch 5% - 8%,
 sehr hoch > 8%)

	RG 2017	RG 2018	RG 2019	RG 2020
SFr.	113'783.40	SFr. 152'407.00	SFr. 155'272.55	SFr. 158'178.90
SFr.	42'905.80	SFr. 51'270.90	SFr. 58'089.50	SFr. 33'115.05
SFr.	70'877.60	SFr. 101'136.10	SFr. 97'183.05	SFr. 125'063.85
SFr.	16'805'099.49	SFr. 15'617'625.49	SFr. 17'448'825.70	SFr. 16'795'635.58
	0.42%	0.65%	0.56%	0.74%

Der Zinsbelastungsanteil gibt Antwort auf die Frage, wie stark der Finanzertrag durch die Nettozinsen belastet ist. Ein hoher Zinsbelastungsanteil weist auf eine hohe Verschuldung hin. Ein Wert unter 5% gilt als finanziell tragbar.

Finanzkennzahlen

Rechnung 2017 - 2020

Kapitaldienstanteil

940 Passivzinsen
 940 Obligatorische Abschreibungen
 940 Aktivzinsen (Ertrag)
 330 Abschreibung Bilanzfehlbetrag
Kapitaldienst netto

	<i>RG 2017</i>	<i>RG 2018</i>	<i>RG 2019</i>	<i>RG 2020</i>
SFr.	113'783.40	SFr. 152'407.00	SFr. 155'272.55	SFr. 158'178.90
SFr.	1'088'209.15	SFr. 1'366'256.32	SFr. 1'250'851.04	SFr. 897'145.60
SFr.	42'905.80	SFr. 51'270.90	SFr. 58'089.50	SFr. 33'115.05
SFr.	-	SFr. -	SFr. -	SFr. -
SFr.	1'159'086.75	SFr. 1'467'392.42	SFr. 1'348'034.09	SFr. 1'022'209.45
SFr.	16'805'099.49	SFr. 15'617'625.49	SFr. 17'448'825.70	SFr. 16'795'635.58
	6.90%	9.40%	7.73%	6.09%

Finanzertrag

Kapitaldienstanteil (tief < 5%, tragbar 5% - 15%, hoch 15% - 25%, kaum noch tragbar > 25%)

Der Kapitaldienstanteil gibt Antwort auf die Frage, wie stark der Finanzertrag durch den Kapitaldienst belastet ist. Ein hoher Kapitaldienstanteil weist auf eine hohe Verschuldung und/oder einen hohen Abschreibungsbedarf hin. Ein Wert unter 15% gilt als finanziell tragbar.

Bruttoverschuldungsanteil

Bruttoschulden (BR 201+ 202)
 Finanzertrag

Bruttoverschuldungsanteil (sehr gut < 50%, gut 50% - 100%, mittel 100% - 150%, schlecht 150% - 200%, kritisch > 200%)

	<i>RG 2017</i>	<i>RG 2018</i>	<i>RG 2019</i>	<i>RG 2020</i>
SFr.	12'997'402.55	SFr. 13'989'080.00	SFr. 13'981'317.80	SFr. 13'981'263.90
SFr.	16'805'099.49	SFr. 15'617'625.49	SFr. 17'448'825.70	SFr. 16'795'635.58
	77.34%	89.57%	80.13%	83.24%

Der Bruttoverschuldungsanteil zeigt an, wie viele Prozente des Finanzertrages benötigt werden, um die Bruttoschulden abzutragen.

Investitionsanteil

Investitionsausgaben
 3 Aufwand Laufende Rechnung
 690 Aktivierte Investitionsausgaben
 330 Obl. Abschreibungen VV
 332 Übrige Abschreibungen VV
 333 Abschreibungen Bilanzfehlbetrag
 37 Durchlaufende Beiträge
 38 Einlagen aus Spezialfinanzierungen
 390 Interne Verrechnungen
 Konsolidierte Ausgaben

Investitionsanteil (sehr stark > 30%, stark 20% - 30%, mittel 10% - 20%, schwach < 10%)

	<i>RG 2017</i>	<i>RG 2018</i>	<i>RG 2019</i>	<i>RG 2020</i>
SFr.	8'377'698.70	SFr. 2'956'720.93	SFr. 2'504'494.26	SFr. 3'283'470.89
SFr.	17'863'313.70	SFr. 16'387'659.32	SFr. 18'177'583.17	SFr. 17'245'880.21
SFr.	8'377'698.70	SFr. 2'956'720.93	SFr. 2'504'494.26	SFr. 3'283'470.89
SFr.	1'088'209.15	SFr. 1'366'256.32	SFr. 1'250'851.04	SFr. 897'145.60
SFr.	1'660'033.20	SFr. 417'231.90	SFr. 2'189'412.80	SFr. 1'420'000.00
SFr.	86'889.53	SFr. 169'848.67	SFr. 179'307.59	SFr. 249'170.36
SFr.	433'993.10	SFr. 682'778.39	SFr. 658'039.25	SFr. 426'586.00
SFr.	14'594'188.72	SFr. 13'751'544.04	SFr. 13'899'972.49	SFr. 14'252'978.25
	57.40%	21.50%	18.02%	23.04%

Die Kennzahl Investitionsanteil entspricht den Investitionen dividiert durch die konsolidierten Ausgaben in Prozenten und zeigt somit die Aktivität im Bereich der Investitionen und den Einfluss auf die Neuverschuldung.

**Verpflichtungskreditkontrolle**
2020

	Brutto-Kredit	Kum. Ausgaben	Kreditsaldo +Restkredit -Überschreitung	Kum. Einnahmen
Total Kredite	32'673'230.00	21'299'643.00	11'373'587.00	1'924'430.20
1 OFFENTLICHE SICHERHEIT	3'640'000.00	3'110'607.37	529'392.63	1'182'731.00
2 BILDUNG	3'261'000.00	1'089'569.20	2'171'430.80	0.00
3 KULTUS, KULTUR & FREIZEIT	160'000.00	0.00	160'000.00	0.00
5 SOZIALE WOHLFAHRT	672'500.00	670'748.65	1'751.35	0.00
6 VERKEHR	8'524'000.00	6'624'039.35	1'899'960.65	305'806.15
7 UMWELT- & RAUMORDNUNG	13'138'130.00	7'738'791.78	5'399'338.22	435'893.05
8 VOLKSWIRTSCHAFT	336'000.00	196'986.25	139'013.75	0.00
9 FINANZEN & STEUERN	2'941'600.00	1'868'900.40	1'072'699.60	0.00



Verpflichtungskreditkontrolle 2020

Kreditbeschluss		Objektbezeichnung	Kredit- summe	Kumulierte Ausgaben 01.01.2020	Investitions- ausgaben 2020	Kumulierte Ausgaben 31.12.2020	Kumulierte Einnahmen 01.01.2020	Investitions- einnahmen 2020	Kumulierte Einnahmen 31.12.2020	Saldo	Abrech- nungs- datum
Datum	Organ										
		1 OFFENTLICHE SICHERHEIT	3'640'000.00	3'110'607.37		3'110'607.37	1'182'731.00		1'182'731.00	529'392.63	
11.12.14	GV	140.503.01 R Erweiterung und Umbau Feuerwehrlokal	3'115'000.00	3'055'426.37		3'055'426.37	1'170'673.95		1'170'673.95	59'573.63	
	GV	140.503.01 O Planung Erweiterung und Umbau Feuerwehrlokal	80'000.00								
10.12.15	GV	140.503.01 O Erweiterung und Umbau Feuerwehrlokal	3'035'000.00							115'000.00	
08.10.20	GV	140.503.03 O ZSA/FW-Gebäude Sportweg 10; Ersatz der Heizung	115'000.00								
25.05.18	GV	140.506.03 O Anschaffung Fahrzeuge	250'000.00	55'181.00		55'181.00	12'057.05		12'057.05	194'819.00	
08.10.20	GV	160.503.01 O ZSA/FW-Gebäude Sportweg 10; Ersatz der Heizung	160'000.00							160'000.00	
		2 BILDUNG	3'261'000.00	354'303.70	735'265.50	1'089'569.20	0.00		0.00	2'171'430.80	
17.05.19	GV	295.503.01 O Sanierung Altes Primarschulhaus Gurmels, Ausbau Dachstock im Erweiterungsbau	95'000.00	6'138.90	109'505.95	115'644.85				-20'644.85	
12.12.19	GV	295.503.02 O Sanierung Altes Primarschulhaus Gurmels, Ausbau Dachstock im Erweiterungsbau (Projekt)	2'321'000.00		333'908.55	333'908.55				1'987'091.45	
25.05.18	GV	297.503.03 O Ersatz des Pausen- und Sportplatzes	130'000.00	127'774.50		127'774.50				2'225.50	
25.05.18	GV	297.503.04 O Anschaffung von Containern im Modulbau	190'000.00	220'390.30		220'390.30				-30'390.30	
08.10.20	GV	297.503.05 O Anschaffung/Erweiterung Container im Modulbau	275'000.00		291'851.00	291'851.00				-16'851.00	
10.12.20	GV	299.506.02 O Anschaffung Schulmobiliar	250'000.00							250'000.00	
		3 KULTUS, KULTUR & FREIZEIT	160'000.00	0.00	0.00	0.00	0.00		0.00	160'000.00	
10.12.20	GV	340.506.01 O Ersatz Beleuchtung Fussballplatz Gurmels	160'000.00							160'000.00	
		5 SOZIALE WOHLFAHRT	672'500.00	520'748.65	150'000.00	670'748.65	0.00		0.00	1'751.35	
25.05.18	GV	570.565.01 O Altersheim Hospiz St. Peter, Finanzierung Kauf Parzelle	460'000.00	458'248.65		458'248.65				1'751.35	
12.12.19	GV	570.565.02 O Stiftung Hospiz St. Peter, Schenkung	150'000.00								
12.12.19	GV	583.525.01 O Verein Grossfamilie Sunneblueme, Darlehen	62'500.00	62'500.00		62'500.00					
		6 VERKEHR	8'524'000.00	6'292'117.17	331'922.18	6'624'039.35	305'806.15		305'806.15	1'899'960.65	



Verpflichtungskreditkontrolle

2020

Kreditbeschluss		Kredit- summe	Objektbezeichnung	Kumulierte Ausgaben 01.01.2020	Investitions- ausgaben 2020	Kumulierte Ausgaben 31.12.2020	Kumulierte Einnahmen 01.01.2020	Investitions- einnahmen 2020	Kumulierte Einnahmen 31.12.2020	Saldo	Abrech- nungs- datum
Datum	Organ										
	GV	300'000.00	620.501.04 R Sanierung Allmendstrasse	601'319.05		601'319.05	305'806.15		305'806.15	-301'319.05	
06.04.01	GV	210'000.00	620.501.04 O Sanierung Allmendstrasse, 1. Etappe								
19.04.07	GV	90'000.00	620.501.04 O Sanierung Allmendstrasse, 2. Etappe								
14.12.06	GV	7'000.00	620.501.07 O Erschliessung Quartier "Dürenberg 1", Gurmels	2'714.55		2'714.55				4'285.45	
26.06.03	GV	344'000.00	620.501.10 O Sammelstrasse-Kreisel "Bodenzeig-Bulliard"	547'803.05		547'803.05				-203'803.05	
	GV	1'031'000.00	620.501.15 R Sanierung Cordaststrasse	733'225.85	2'16'964.65	950'190.50				80'809.50	
15.12.11	GV	652'000.00	620.501.15 O Sanierung Cordaststrasse								
14.12.17	GV	379'000.00	620.501.15 O Sanierung Cordaststrasse								
27.05.10	GV	20'000.00	620.501.18 O Erschliessung Quartier "Les Fermes", ÖB und Signalisation	270.00		270.00				19'730.00	
12.12.13	GV	180'000.00	620.501.22 O Sanierung Dorfstrasse, Liebistorf	98'805.15		98'805.15				81'194.85	
09.05.14	GV	110'000.00	620.501.23 O Sanierung/Einbau Deckbelag Jurablick, Gurmels	84'167.95		84'167.95				25'832.05	
10.12.15	GV	338'000.00	620.501.24 O Sanierung Monterschustrasse, Gurmels	151'684.37		151'684.37				186'315.63	
14.12.17	GV	305'000.00	620.501.25 O Sanierung Strasse Guschelmuth	4'200.30	93'989.33	98'189.63				206'810.37	
14.12.17	GV	377'000.00	620.501.27 O Sanierung Viversstrasse, Dorfstrasse und Hintere Gasse, Kleingurmels	384'273.40		384'273.40				-7'273.40	
14.12.17	GV	89'000.00	620.501.28 O Sanierung Fineta, Cordast	85'812.80		85'812.80				3'187.20	
17.05.19	GV	710'000.00	620.501.29 O Sanierung Strassen Dorfzentrum Kleinguschelmuth	134.10	20'698.20	20'832.30				689'167.70	
10.12.20	GV	128'000.00	620.501.31 O Erschliessung Stäpfacker, Liebistorf							128'000.00	
10.12.20	GV	300'000.00	620.501.32 O Sanierung Gemeindestrassen Jahr 2021							300'000.00	
	GV	4'285'000.00	622.503.01 R Neubau Werkhof Gurmels	3'597'976.60		3'597'976.60				687'023.40	
11.12.14	GV	130'000.00	622.503.01 O Planung Neubau Werkhof Gurmels								
10.12.15	GV	4'155'000.00	622.503.01 O Neubau Werkhof Gurmels								
		13'138'130.00	7 UMWELT- & RAUMORDNUNG	6'129'414.52	1'609'377.26	7'738'791.78	435'893.05		435'893.05	5'399'338.22	
26.06.03	GV	200'000.00	700.501.04 O Erschliessung Quartier "Bodenzeig", 1. und 2. Etappe	43'1'654.80		43'1'654.80			37'800.45	-231'654.80	
27.05.10	GV	380'000.00	700.501.14 O Sanierung Wasserquellen Stockera	310'270.50		310'270.50				69'729.50	



Verpflichtungskreditkontrolle 2020

Kreditbeschluss		Kredit- summe	Objektbezeichnung	Kumulierte Ausgaben 01.01.2020	Investitions- ausgaben 2020	Kumulierte Ausgaben 31.12.2020	Kumulierte Einnahmen 01.01.2020	Investitions- einnahmen 2020	Kumulierte Einnahmen 31.12.2020	Saldo	Abrech- nungs- datum
Datum	Organ										
15.12.11	GV	63'000.00	700.501.16 R Sanierung Cordaststrasse	67'265.30	4'671.55	71'936.85				-8'936.85	
14.12.17	GV	45'000.00	700.501.16 O Sanierung Cordaststrasse								
14.12.17	GV	18'000.00	700.501.16 O Sanierung Cordaststrasse								
14.12.17	GV	270'000.00	700.501.23 O Sanierung Quelle Wannera und Verbindungsleitung	214'374.05	8'868.80	223'242.85				46'757.15	
10.12.15	GV	550'000.00	700.501.26 O Ausbau TWB, Verschiedene Projekte	453'459.15	11'509.85	464'969.00				85'031.00	
14.12.17	GV	250'000.00	700.501.27 O Sanierung Abwasser und Einführung Trennsystem, Guschelmuth	3'000.00	213'248.09	216'248.09				33'751.91	
14.12.17	GV	129'000.00	700.501.29 O Sanierung Fineta, Cordast	113'631.85		113'631.85				15'368.15	
14.12.17	GV	52'000.00	700.501.30 O Sanierung Viversstrasse, Dorfstrasse und Hintere Gasse, Kleingurmels	44'956.35		44'956.35				7'043.65	
25.05.18	GV	792'000.00	700.501.31 O Erneuerung Quellableitung Stockera und Alte Mühle	405'706.22	281'693.90	687'400.12				104'599.88	
12.12.19	GV	505'000.00	700.501.32 O Ersatz Wasserleitung Guschelmuth, Riedfeld und Kleinguschelmuth	25.50	165'182.62	165'208.12				339'791.88	
10.12.20	GV	136'000.00	700.501.34 O Erschliessung Stäpfacker, Liebistorf							136'000.00	
10.12.20	GV	290'000.00	700.501.35 O Erschliessung Bulliardhöhe-West, Gurmels							290'000.00	
09.05.08	GV	1'876'830.00	700.563.01 O TWB (Trinkwasserverbund Bibera), Investitionsbeitrag	1'996'293.00	187'683.00	2'183'976.00				-307'146.00	
25.05.18	GV	95'000.00	700.563.03 O WV-Genossenschaft Gammen; Verbesserung WV Wallenbuch	61'351.55		61'351.55				33'648.45	
15.12.11	GV	154'000.00	710.501.09 R Sanierung Cordaststrasse	59'073.01	21'550.25	80'623.26				73'376.74	
14.12.17	GV	140'000.00	710.501.09 O Sanierung Cordaststrasse								
14.12.17	GV	14'000.00	710.501.09 O Sanierung Cordaststrasse								
12.12.13	GV	45'000.00	710.501.14 O Trennsystem Längenberg, 2. Etappe + Retentionsbecken, Liebistorf	27'484.70		27'484.70				17'515.30	
08.05.15	GV	1'895'000.00	710.501.15 R Sanierung und Ausbau Trennsystem Abwasserleitungen, Guschelmuth	90'480.05	539'378.85	629'858.90				1'265'141.10	
14.12.17	GV	80'000.00	710.501.15 O Planung Sanierung und Ausbau Trennsystem Abwasserleitungen, Guschelmuth								
14.12.17	GV	1'815'000.00	710.501.15 O Sanierung und Ausbau Trennsystem Abwasser, Guschelmuth								
10.12.15	GV	550'000.00	710.501.16 O Abwasserleitung Ortsteil Monterschu	358'365.80		358'365.80				191'634.20	



Gemeinde Gurmels

Verpflichtungskreditkontrolle 2020

Kreditbeschluss		Objektbezeichnung	Kredit- summe	Kumulierte Ausgaben 01.01.2020	Investitions- ausgaben 2020	Kumulierte Ausgaben 31.12.2020	Kumulierte Einnahmen 01.01.2020	Investitions- einnahmen 2020	Kumulierte Einnahmen 31.12.2020	Saldo	Abrech- nungs- datum
Datum	Organ										
13.12.18	GV	710.501.17 O Ersatz Kanalisation und Erstellen Retentionsbecken (Quartier Dorfzentrum), Cordast	640'000.00	23'632.70	20'095.90	43'728.60	96'564.55	96'564.55	596'271.40		
14.12.17	GV	710.501.20 O Sanierung Fineta, Cordast	32'000.00	28'219.20		28'219.20			3'780.80		
25.05.18	GV	710.501.21 O Ersatz Abwasserleitung Schutzzone Quelle Alte Mühle	205'000.00	62'664.17	105'777.85	168'442.02	57'103.05	57'103.05	36'557.98		
12.12.19	GV	710.501.24 O Erstellung Abwasser Trennsystem St. Germanstrasse mit Erschliessung Parzellen 460 und 464	420'000.00	25'042.00	2'879.45	27'921.45			392'078.55		
10.12.20	GV	710.501.25 O Kanalisation Forneyweg	227'000.00						227'000.00		
10.12.20	GV	710.501.26 O Erschliessung Stäpfacker, Liebistorf	160'000.00						160'000.00		
10.12.15	GV	720.503.01 O Neubau Entsorgungshof Gurmels	945'000.00	906'787.82		906'787.82			38'212.18		
10.12.20	GV	740.522.01 O Kath. Pfarrei Gurmels; Beteiligung Neubau Aufbahnhalle	140'000.00						140'000.00		
27.05.10	GV	750.501.01 O Hochwasserschutz Cordast, 1. Etappe	676'300.00	422'182.30	27'114.75	449'297.05	148'425.00	148'425.00	227'002.95		
13.12.18	GV	750.501.02 O Bachöffnung und Hochwasserschutz (Quartier Dorfzentrum), Cordast	1'460'000.00	23'494.50	19'722.40	43'216.90	96'000.00	96'000.00	1'416'783.10		
		8 VOLKSWIRTSCHAFT	336'000.00	196'986.25		196'986.25		0.00	139'013.75		
14.12.17	GV	800.501.01 O Sanierung Flurwege	211'000.00	196'986.25		196'986.25			14'013.75		
10.12.20	GV	810.501.02 O Erstellung von Waldwegen	125'000.00						125'000.00		
		9 FINANZEN & STEUERN	2'941'600.00	1'773'399.75	95'500.65	1'868'900.40		0.00	1'072'699.60		
26.06.03	GV	943.501.01 O Bauzonenerschliessung Quartier "Bodenzeig", 1. und 2. Etappe	676'600.00	1'387'587.00	74'395.75	1'461'982.75			-785'382.75		
25.05.18	GV	943.501.07 O Erschliessung Quartier "Bulliard-West", Gurmels	180'000.00	127'755.10	21'104.90	148'860.00			31'140.00		
12.12.20	GV	943.501.08 O Erschliessung Bulliardhöhe-West, Gurmels	1'660'000.00						1'660'000.00		
12.05.17	GV	943.503.02 O Liegenschaft Cordaststrasse Parz. Nr. 629, Sanierungen	200'000.00	258'057.65		258'057.65			-58'057.65		
10.12.20	GV	945.503.01 O Ehem. SH Guscheilmuth, Sanierung Dach und Fassade	225'000.00						225'000.00		



Liste der Nachkredite > 5'000.00

Konto	Bezeichnung	Budget	Rechnung	Nachkredit	Gebunden	Kompetenz GR	Kompetenz GV	Datum	Begründung
	Gesamttotal	5'522'100.00	7'117'688.95	1'595'588.95	119'912.80	634'823.13	831'000.00		
021	Gemeindeverwaltung								
021.301.01	Besoldungen	721'100.00	738'237.02	29'554.87 17'137.02		29'554.87 17'137.02		31.12.2020	Anpassung aufgrund des aktuellen Personalbestandes / Auszahlung Überstunden per 31.12.2020
021.303.01	Sozialversicherungsbeiträge	65'000.00	70'707.65	5'707.65		5'707.65		31.12.2020	Sozialleistungen gemäss den aktuellen Bruttolöhnen.
021.304.01	Personalversicherungsbeiträge	67'000.00	73'710.20	6'710.20		6'710.20		31.12.2020	Anpassung an den aktuellen Personalbestand.
140	Feuerwehr								
140.313.01	Verbrauchsmaterial	8'000.00	15'959.46	7'959.46 7'959.46		7'959.46 7'959.46		01.12.2020	Kauf von zusätzlichen Reinigungs- und Desinfektionsmittel aufgrund Covid19.
151	Schiesswesen								
151.314.01	Baulicher Unterhalt		10'430.00	10'430.00		10'430.00 10'430.00		25.08.2020	Sanierung des undichten Daches des Schützenhauses Gurmels um Folgeschäden zu vermeiden.
210	Primarschulen								
210.318.02	Schülertransporte (Spezialfahrten)	21'000.00	30'416.05	9'416.05 9'416.05		9'416.05 9'416.05		31.12.2020	Transportkosten in die Relaisklassen nicht budgetiert.
211	Orientierungsschule Region Gurmels								
211.307.01	Rentenleistungen		5'119.20	5'119.20				31.12.2020	AHV-Überbrückungsrente
211.351.01	Besoldung nach Verteiler Staat	1'299'500.00	1'321'031.40	21'531.40		21'531.40		31.12.2020	Gemäss Mitteilung Kanton.
219	Ausserschulische Betreuungseinrichtungen								
219.365.01	Beitrag an Kinderbetreuung	50'000.00	72'877.26	22'877.26		22'877.26		31.12.2020	Nachfakturationen von 2019 der Kibe Kurterbunt.
298	Sporthalle OS Region Gurmels								
298.315.01	Unterhalt Mobilien & Geräte	12'300.00	18'531.95	6'231.95 6'231.95		6'231.95 6'231.95		01.12.2020	Nachträglich werden in diesem Jahr die Serviceverträge von Engie Services AG und Bawitech von 2019 verrechnet.



Liste der Nachkredite > 5'000.00

Konto	Bezeichnung	Budget	Rechnung	Nachkredit	Gebunden	Kompetenz GR	Kompetenz GV	Datum	Begründung
299 299.314.01	Schulhaus OS Region Gurmels Baulicher Unterhalt	5'000.00	10'747.90	5'747.90 5'747.90		5'747.90 5'747.90		31.12.2020	Glasbruch Fenster / Ersatz Haupthahn und Wasserfilter nicht budgetiert. Diesbezügliche Versicherungsleistungen unter 299.436.02 verbucht.
410 410.351.01	Pflegeheime Beitrag für Sonderbetreuung in Betagtenheimen	702'100.00	770'933.65	68'833.65 68'833.65	68'833.65 68'833.65			31.12.2020	Gemäss Mitteilung Kanton.
440 440.311.01	Ambulante Krankenpflege Anschaffungen		5'969.55	44'188.70 5'969.55		44'188.70 5'969.55		11.06.2019	Beschluss Anschaffung Defibrillatoren im 2019, Installation und Kauf eines weiteren Defibrillator im 2020.
440.352.03	Anteil an Pauschalbeiträge	131'700.00	153'430.65	21'730.65		21'730.65		01.12.2020	Schlussabrechnung 2019 von Fr. 21'680.- nicht budgetiert.
440.365.03	Ambulanz- und Rettungsdienst Murten & Umgebung	48'000.00	64'488.50	16'488.50		16'488.50		01.12.2020	Erhöhung Beitrag pro Kopf von Fr. 11.- auf Fr. 16.- im 2020 nicht berücksichtigt.
540 540.365.01	Betreuungseinrichtung für Kinder im Vorschulalter Beitrag an Tagesfamilienverein	20'000.00	26'891.95	6'891.95 6'891.95		6'891.95 6'891.95		31.12.2020	Nachfakturationen 2019 der Kibe Kunterbunt.
550 550.351.01	Invalidität Hilfe an Sonderheime für Behinderte oder Schwererziehbare	1'124'400.00	1'139'304.55	14'904.55 14'904.55	14'904.55 14'904.55			31.12.2020	Gemäss Mitteilung Kanton.
620 620.312.01	Gemeindestrassen, Trottoirs, Plätze Öffentliche Beleuchtung	39'000.00	58'150.90	25'973.35 19'150.90		25'973.35 19'150.90		31.12.2020	Stromkosten der öffentlichen Beleuchtung zu tief budgetiert.
620.315.01	Reparaturen und Erweiterung öffentliche Beleuchtung	20'000.00	26'822.45	6'822.45		6'822.45		01.12.2020	Nicht budgetierte Erweiterung Beleuchtung Fussweg Cordastbach und Ersatz von Strassenlampen infolge Unfall (Versicherungsleistung unter 620.434.01)
622	Werkhof			6'766.15		6'766.15			



Liste der Nachkredite > 5'000.00

Konto	Bezeichnung	Budget	Rechnung	Nachkredit	Gebunden	Kompetenz GR	Kompetenz GV	Datum	Begründung
622.315.01	Unterhalt Fahrzeuge und Geräte	30'000.00	36'766.15	6'766.15		6'766.15		31.12.2020	Kosten der Reparatur- und Servicearbeiten der Fahrzeuge und Geräte höher als budgetiert.
650	Öffentlicher Verkehr			9'524.00	9'524.00				
650.351.01	Beitrag an Regionalverkehr (Kanton)	142'900.00	152'424.00	9'524.00	9'524.00			31.12.2020	Gemäss Mitteilung Kanton.
700	Wasserversorgung			171'396.42		171'396.42			
700.301.01	Besoldungen		5'305.20	5'305.20		5'305.20		31.12.2020	Entschädigung Wasserwarte unter 700.314.01 budgetiert.
700.312.02	Wasserkäufe	175'600.00	315'044.22	139'444.22		139'444.22		01.12.2020	Bezug Wasser von eigenen Quellen eingestellt (Grenzwerte überschritten). Die Erhöhung der Wasserkäufe ist im Budget 2020 noch nicht berücksichtigt.
700.390.02	Interne Verrechnung Abschreibung	37'000.00	63'647.00	26'647.00		26'647.00		31.12.2020	Gemäss Abschreibungstabelle.
710	Abwasserentsorgung			199'899.15		199'899.15			
710.380.01	Einlage in Spezialfinanzierung Abwasserentsorgung		199'899.15	199'899.15		199'899.15		31.12.2020	Einlage in den Fonds infolge Ertragsüberschuss im Bereich Abwasserentsorgung.
720	Abfallbeseitigung			19'268.47		19'268.47			
720.318.01	Abfuhr- und Deponiekosten Siedlungsabfälle	162'000.00	169'407.80	7'407.80		7'407.80		31.12.2020	Kosten der Siedlungsabfälle höher als budgetiert (Menge der Abfälle deutlich höher als im Vorjahr).
720.318.06	Einkauf Marken	4'000.00	9'560.80	5'560.80		5'560.80		31.12.2020	Einkauf Kehrrichtmarken zu tief budgetiert.
720.380.01	Einlage in Spezialfinanzierung Abfallbeseitigung		6'299.87	6'299.87		6'299.87		31.12.2020	Einlage in den Fonds infolge Ertragsüberschuss im Bereich Abfall.
790	Raumordnung			36'069.55		36'069.55			
790.318.01	Ortsplanung	15'000.00	51'069.55	36'069.55		36'069.55		31.12.2020	Kosten der Ortsplanung aufgrund Überarbeitung nach OP-Genehmigungsentscheid viel höher als budgetiert.
810	Forstwirtschaft			25'286.70		25'286.70			
810.314.01	Unterhalt der Waldwege	16'000.00	41'286.70	25'286.70		25'286.70		31.12.2020	Waldwegsanierung Grossholz/Müllerholz nicht budgetiert.



Liste der Nachkredite > 5'000.00

Konto	Bezeichnung	Budget	Rechnung	Nachkredit	Gebunden	Kompetenz GR	Kompetenz GV	Datum	Begründung
946 946.314.01	Cordaststrasse Gurmels (ehem. Rest. Weisses Kreuz) Baulicher Unterhalt	16'500.00	23'365.20	6'865.20 6'865.20		6'865.20 6'865.20		31.12.2020	Raucherecke und Umgebungsarbeiten Jugendtreff (ehem. W. Kreuz) waren im Budget nicht vorgesehen.
990 990.332.02	Nicht aufgeteilte Posten Zusätzliche Abschreibungen	589'000.00	1'420'000.00	831'000.00 831'000.00			831'000.00 831'000.00	19.04.2021	Zusätzliche Abschreibungen infolge Ertragsüberschuss.
999 999.991.00	Abschluss Abschlusskonto		9'853.02	9'853.02 9'853.02					



Konto	Laufende Rechnung Funktionale Gliederung LR	Rechnung 2020		Budget 2020		Rechnung 2019	
		Aufwand	Ertrag	Aufwand	Ertrag	Aufwand	Ertrag
	Total	17'245'880.21	17'255'733.23	17'461'050	17'364'500	18'177'583.17	18'184'203.22
	Netto Aufwand				96'550		
	Netto Ertrag	9'853.02				6'620.05	
0	ALLGEMEINE VERWALTUNG	1'302'433.98	131'332.35	1'325'250	139'300	1'325'912.76	128'976.28
	Netto Aufwand		1'171'101.63		1'185'950		1'196'936.48
011	Wahlen, Abstimmungen, Gde-Vers.	29'410.89		44'300		42'204.47	
	Netto Aufwand		29'410.89		44'300		42'204.47
012	Gemeinderat	118'205.45		127'000		123'219.25	
	Netto Aufwand		118'205.45		127'000		123'219.25
021	Gemeindeverwaltung	1'109'416.19	131'332.35	1'111'200	139'300	1'115'139.31	128'976.28
	Netto Aufwand		978'083.84		971'900		986'163.03
023	Verwaltungsliegenschaften	45'401.45		42'750		45'349.73	
	Netto Aufwand		45'401.45		42'750		45'349.73
1	OEFFENTLICHE SICHERHEIT	474'388.20	276'243.24	591'900	421'350	492'956.69	390'495.02
	Netto Aufwand		198'144.96		170'550		102'461.67
100	Rechtsaufsicht und -pflege	131'843.30	1'500.00	131'800	1'200	108'055.25	
	Netto Aufwand		130'343.30		130'600		108'055.25
120	Rechtsprechung						10'354.46
	Netto Ertrag					10'354.46	
140	Feuerwehr	233'286.93	216'699.95	307'450	267'150	282'882.52	277'560.69
	Netto Aufwand		16'586.98		40'300		5'321.83
150	BAL-Anlage Grossholz			2'000			
	Netto Aufwand				2'000		
151	Schiesswesen	12'509.55		2'000		2'189.35	
	Netto Aufwand		12'509.55		2'000		2'189.35
160	Zivilschutz (Fonds)	90'800.62	58'043.29	131'600	153'000	91'713.32	102'579.87
	Netto Aufwand		32'757.33				
	Netto Ertrag			21'400		10'866.55	
161	Zivilschutz	5'947.80		8'050		8'116.25	
	Netto Aufwand		5'947.80		8'050		8'116.25
172	Bevölkerungsschutz			9'000			
	Netto Aufwand				9'000		
2	BILDUNG	6'298'329.17	1'052'945.14	6'697'750	1'131'050	6'288'719.42	1'026'619.38
	Netto Aufwand		5'245'384.03		5'566'700		5'262'100.04
200	Kindergarten	329'607.85		331'800		322'006.90	
	Netto Aufwand		329'607.85		331'800		322'006.90
210	Primarschulen	2'067'792.67	235'156.31	2'293'100	284'050	2'104'204.24	226'930.10
	Netto Aufwand		1'832'636.36		2'009'050		1'877'274.14
211	Orientierungsschule Region Gurmels	1'648'860.17	361'064.04	1'743'450	378'600	1'645'228.40	325'451.19
	Netto Aufwand		1'287'796.13		1'364'850		1'319'777.21
219	Ausserschulische Betreuungseinrichtungen	72'877.26		50'000		73'435.30	
	Netto Aufwand		72'877.26		50'000		73'435.30
220	Sozialpädagogischer Dienst	796'613.20	117'792.00	823'600	109'500	840'424.05	114'743.10



Konto	Laufende Rechnung Funktionale Gliederung LR	Rechnung 2020		Budget 2020		Rechnung 2019	
		Aufwand	Ertrag	Aufwand	Ertrag	Aufwand	Ertrag
	Netto Aufwand		678'821.20		714'100		725'680.95
230	Berufsbildung	35'154.90		42'000		37'229.80	
	Netto Aufwand		35'154.90		42'000		37'229.80
293	Lehrerhaus Gurmels	1'077.70	242.25	9'100	2'050	-0.80	-0.15
	Netto Aufwand		835.45		7'050		
	Netto Ertrag					0.65	
294	Schulhaus Cordast	239'029.60	61'066.46	251'100	65'050	239'224.27	126'198.74
	Netto Aufwand		177'963.14		186'050		113'025.53
295	Schulhaus Gurmels	387'101.96	98'322.40	416'100	118'900	324'400.82	85'247.90
	Netto Aufwand		288'779.56		297'200		239'152.92
297	Schulhaus Liebistorf	218'225.16	57'818.40	218'950	58'300	216'733.73	56'754.00
	Netto Aufwand		160'406.76		160'650		159'979.73
298	Sporthalle OS Region Gurmels	207'491.72	46'009.39	217'350	51'250	197'208.55	37'154.66
	Netto Aufwand		161'482.33		166'100		160'053.89
299	Schulhaus OS Region Gurmels	294'496.98	75'473.89	301'200	63'350	288'624.16	54'139.84
	Netto Aufwand		219'023.09		237'850		234'484.32
3	KULTUR UND FREIZEIT	275'237.04	39'774.55	360'450	47'100	304'964.15	48'478.01
	Netto Aufwand		235'462.49		313'350		256'486.14
300	Kulturförderung, Veranstaltungen	110'099.05	1'986.00	134'900	4'500	128'218.83	8'914.00
	Netto Aufwand		108'113.05		130'400		119'304.83
330	Parkanlagen, Wanderwege	1'721.25		18'600		3'082.20	
	Netto Aufwand		1'721.25		18'600		3'082.20
340	Sportanlage	44'458.95		48'750		47'463.65	
	Netto Aufwand		44'458.95		48'750		47'463.65
341	Sportbetrieb, Erholung	13'800.00		37'300		15'134.15	
	Netto Aufwand		13'800.00		37'300		15'134.15
350	Jugendarbeit	100'657.79	37'788.55	114'800	42'600	105'244.02	39'564.01
	Netto Aufwand		62'869.24		72'200		65'680.01
351	Jugend	1'600.00		2'500		2'185.00	
	Netto Aufwand		1'600.00		2'500		2'185.00
390	Kirchen, Kapellen	2'900.00		3'600		3'636.30	
	Netto Aufwand		2'900.00		3'600		3'636.30
4	GESUNDHEIT	1'363'013.95		1'254'700	1'000	1'305'910.75	13.90
	Netto Aufwand		1'363'013.95		1'253'700		1'305'896.85
410	Pflegeheime	770'933.65		702'100		699'972.45	
	Netto Aufwand		770'933.65		702'100		699'972.45
440	Ambulante Krankenpflege	580'995.60		538'100		588'675.80	
	Netto Aufwand		580'995.60		538'100		588'675.80
460	Schulgesundheitsdienst	10'584.70		14'000	1'000	15'778.30	13.90
	Netto Aufwand		10'584.70		13'000		15'764.40
470	Lebensmittelkontrolle	500.00		500		1'484.20	
	Netto Aufwand		500.00		500		1'484.20
5	SOZIALE WOHLFAHRT	1'822'295.78	18'951.55	1'849'250	50'000	1'857'418.20	44'930.95
	Netto Aufwand		1'803'344.23		1'799'250		1'812'487.25



Konto	Laufende Rechnung Funktionale Gliederung LR	Rechnung 2020		Budget 2020		Rechnung 2019	
		Aufwand	Ertrag	Aufwand	Ertrag	Aufwand	Ertrag
540	Betreuungseinrichtung für Kinder im Vorschulalter Netto Aufwand	94'540.63		96'600		108'020.25	1'678.40
			94'540.63		96'600		106'341.85
550	Invalidität Netto Aufwand	1'139'304.55		1'124'400		1'122'180.30	
			1'139'304.55		1'124'400		1'122'180.30
560	Wohnungsbau Netto Aufwand	8'637.50		23'600		15'887.65	
			8'637.50		23'600		15'887.65
580	Sozialhilfe Netto Aufwand	504'945.10	18'951.55	530'650	50'000	537'346.00	43'252.55
			485'993.55		480'650		494'093.45
582	Arbeitsamt Netto Aufwand	74'868.00		74'000		73'984.00	
			74'868.00		74'000		73'984.00
6	VERKEHR Netto Aufwand	1'384'399.07	175'614.97	1'404'750	228'050	1'179'455.94	282'499.88
			1'208'784.10		1'176'700		896'956.06
620	Gemeindestrassen, Trottoirs, Plätze Netto Aufwand	465'451.05	7'571.90	489'200	8'000	409'349.21	33'981.90
			457'879.15		481'200		375'367.31
622	Werkhof Netto Aufwand	623'782.02	95'197.97	628'450	110'400	487'082.73	132'011.78
			528'584.05		518'050		355'070.95
640	Bahnverkehr Netto Aufwand	30'742.00		32'200		28'538.00	
			30'742.00		32'200		28'538.00
650	Öffentlicher Verkehr Netto Aufwand	264'424.00	72'845.10	254'900	109'650	254'486.00	116'506.20
			191'578.90		145'250		137'979.80
7	UMWELT UND RAUMPLANUNG Netto Aufwand	1'606'944.45	1'518'781.50	1'653'600	1'548'450	1'586'666.71	1'512'394.65
			88'162.95		105'150		74'272.06
700	Wasserversorgung	537'774.90	537'774.90	562'600	562'600	563'231.75	563'231.75
710	Abwasserentsorgung	462'256.75	462'256.75	474'950	474'950	443'054.25	443'054.25
720	Abfallbeseitigung	473'716.00	473'716.00	455'400	455'400	434'217.10	434'217.10
740	Friedhof und Bestattung Netto Aufwand	7'667.05		13'600		14'765.65	
			7'667.05		13'600		14'765.65
750	Gewässer Netto Aufwand	46'846.80		53'550		79'287.05	29'360.00
			46'846.80		53'550		49'927.05
780	Übriger Umweltschutz Netto Aufwand	13'079.50	5'474.95	46'150	5'500	24'704.56	10'912.35
			7'604.55		40'650		13'792.21
790	Raumordnung Netto Aufwand Netto Ertrag	65'603.45	39'558.90	47'350	50'000	27'406.35	31'619.20
			26'044.55		2'650		4'212.85
8	VOLKSWIRTSCHAFT Netto Aufwand Netto Ertrag	56'663.90	52'776.35	112'000	47'400	63'314.70	71'441.90
			3'887.55		64'600		8'127.20
800	Landwirtschaft Netto Aufwand	6'100.90	471.00	86'000	37'400	13'213.60	560.15
			5'629.90		48'600		12'653.45
810	Forstwirtschaft Netto Aufwand Netto Ertrag	50'563.00	52'305.35	26'000	10'000	50'101.10	70'881.75
			1'742.35		16'000		20'780.65
9	FINANZEN UND STEUERN Netto Ertrag	2'662'174.67	13'989'313.58	2'211'400	13'750'800	3'772'263.85	14'678'353.25
		11'327'138.91		11'539'400		10'906'089.40	

**Laufende Rechnung 2020**

Funktionale Gliederung

Konto	Laufende Rechnung Funktionale Gliederung LR	Rechnung 2020		Budget 2020		Rechnung 2019	
		Aufwand	Ertrag	Aufwand	Ertrag	Aufwand	Ertrag
900	Steuern Netto Ertrag	40'296.80 12'468'676.50	12'508'973.30	92'000 11'602'300	11'694'300	56'162.80 11'292'286.70	11'348'449.50
930	Finanzausgleich Netto Ertrag	919'266.00	919'266.00	919'300	919'300	847'072.00	847'072.00
940	Kapitalien und Darlehen Netto Aufwand	1'063'681.84	229'754.70 833'927.14	1'389'200	355'100 1'034'100	1'413'592.70	480'574.50 933'018.20
942	Ehem. Schulhaus Wallenbuch Netto Aufwand	27'177.25	21'150.00 6'027.25	27'200	22'200 5'000	22'487.35	12'550.00 9'937.35
944	Lehrerhaus Liebistorf Netto Ertrag	12'631.48 9'568.52	22'200.00	11'800 10'400	22'200	10'812.35 11'387.65	22'200.00
945	Ehem. Schulhaus Guschelmuth Netto Aufwand	37'550.85	29'469.70 8'081.15	41'700	24'000 17'700	40'042.00	17'500.00 22'542.00
946	Cordaststrasse Gurmels (ehem. Rest. Weisses Kreuz) Netto Aufwand	55'197.65	8'049.80 47'147.85	55'500	7'000 48'500	39'055.10	7'300.00 31'755.10
949	Grundstücke & Wälder Netto Ertrag	5'638.80 100'107.03	105'745.83	5'000 112'700	117'700	698.75 108'295.90	108'994.65
990	Nicht aufgeteilte Posten Netto Aufwand	1'420'000.00	144'704.25 1'275'295.75	589'000	589'000	2'189'412.80	1'833'712.60 355'700.20



Konto	Laufende Rechnung Artengliederung LR	Rechnung 2020		Budget 2020		Rechnung 2019	
		Aufwand	Ertrag	Aufwand	Ertrag	Aufwand	Ertrag
3	A U F W A N D	17'245'880.21		17'461'050		18'177'583.17	
	Netto Aufwand		17'245'880.21		17'461'050		18'177'583.17
30	PERSONALAUFWAND	2'576'892.23		2'659'000		2'534'498.65	
	Netto Aufwand		2'576'892.23		2'659'000		2'534'498.65
300	Behörden und Kommissionen	132'017.50		144'050		137'770.00	
301	Verwaltungs- und Betriebspersonal	2'014'098.73		2'089'400		2'007'307.05	
302	Löhne Lehrkräfte	11'438.30		19'300		12'409.40	
303	Sozialversicherungsbeiträge	183'044.40		176'400		167'146.70	
304	Pensionskassenbeiträge	165'323.65		157'900		137'787.25	
305	Unfall-, und Krankenversicherungs Beiträge	44'798.45		45'150		43'711.05	
307	Rentenleistungen	5'119.20					
309	Übrige	21'052.00		26'800		28'367.20	
31	SACHAUFWAND	3'795'942.05		4'430'450		3'660'646.49	
	Netto Aufwand		3'795'942.05		4'430'450		3'660'646.49
310	Büro-, Schulmaterial und Drucksachen	139'992.56		271'200		232'117.94	
311	Möbilien, Maschinen, Fahrzeuge	351'270.73		400'400		230'441.52	
312	Wasser, Energie, Heizmaterialien	539'411.19		410'300		344'951.39	
313	Verbrauchsmaterialien	125'325.71		144'500		121'931.30	
314	Unterhalt Liegenschaften und Strassen	821'378.35		1'043'400		878'527.96	
315	Unterhalt Ausrüstungen, Mobilien	269'092.72		297'150		260'553.58	
316	Mieten, Pachten, Benützungskosten	113'370.71		123'500		101'976.24	
317	Spesenentschädigungen	119'490.37		264'600		196'033.79	
318	Dienstleistungen, Versicherungsprämien	1'145'498.05		1'251'450		1'114'681.04	
319	Übriger Sachaufwand	171'111.66		223'950		179'431.73	
32	PASSIVZINSEN	155'105.60		180'700		159'938.80	
	Netto Aufwand		155'105.60		180'700		159'938.80
322	Zinsen Mittel- und langfristige Schulden	158'178.90		174'700		155'272.55	
329	Übrige Zinsen	-3'073.30		6'000		4'666.25	
33	ABSCHREIBUNGEN	2'317'145.60		1'789'000		3'440'283.84	
	Netto Aufwand		2'317'145.60		1'789'000		3'440'283.84
330	Vorgeschriebene Abschreibungen	897'145.60		1'200'000		1'250'851.04	
332	Verwaltungsvermögen, zusätzliche Abschreibungen	1'420'000.00		589'000		2'189'432.80	
35	ENTSCHÄDIGUNGEN AN GEMEINWESEN	6'878'672.08		6'809'150		6'664'921.60	
	Netto Aufwand		6'878'672.08		6'809'150		6'664'921.60
351	Kanton	5'903'124.35		5'847'250		5'710'875.55	
352	Gemeinden, Konsortien, Geimendeverbände	975'547.73		961'900		954'046.05	
36	EIGENE BEITRÄGE	846'366.29		861'350		879'946.95	
	Netto Aufwand		846'366.29		861'350		879'946.95
362	Gemeinden und Pfarreien	6'415.85		11'600		13'396.70	
364	Gemischwirtschaftliche Unternehmungen	629.90				748.75	
365	Private Institutionen	295'393.64		287'950		297'109.75	
366	Private Haushalte	543'926.90		561'800		568'691.75	
38	EINLAGEN IN RESERVEN	249'170.36		157'800		179'307.59	
	Netto Aufwand		249'170.36		157'800		179'307.59
380	Obligatorische Reserven	249'170.36		157'800		179'307.59	
39	INTERNE VERRECHNUNGEN	426'586.00		573'600		658'039.25	
	Netto Aufwand		426'586.00		573'600		658'039.25
390	Interne Verrechnungen	426'586.00		573'600		658'039.25	



Konto	Laufende Rechnung Artengliederung LR	Rechnung 2020		Budget 2020		Rechnung 2019	
		Aufwand	Ertrag	Aufwand	Ertrag	Aufwand	Ertrag
4	ERTRAG		17'255'733.23		17'364'500		18'184'203.22
	Netto Ertrag	17'255'733.23		17'364'500		18'184'203.22	
40	STEUEREINNAHMEN		12'148'903.40		11'333'000		11'042'838.80
	Netto Ertrag	12'148'903.40		11'333'000		11'042'838.80	
400	Einkommens- und Vermögenssteuern		10'423'947.85		9'892'000		9'583'280.45
401	Gewinn- und Kapitalsteuern		357'142.35		250'000		366'308.95
402	Liegenschaftssteuern		587'350.45		570'000		586'294.00
403	Vermögensgewinnsteuern		284'012.20		274'000		204'883.75
404	Handänderungs- u. Grundstücksverkaufsteuer		348'044.70		337'000		269'513.35
405	Erwerbschafts- und Schenkungssteuer		148'405.85		10'000		32'558.30
42	VERMÖGENSERTRÄGE		344'480.13		824'300		2'052'251.75
	Netto Ertrag	344'480.13		824'300		2'052'251.75	
421	Verzugszinsen Steuern		33'115.05		50'000		58'089.50
422	Anlagen des Finanzvermögens		300.00		500		300.00
423	Liegenschaftserträge des Finanzvermögens		166'360.83		184'800		160'149.65
424	Buchgewinne auf Anlagen des Finanzvermögens		144'704.25		589'000		1'833'712.60
43	ENTGELTE		1'879'795.40		1'926'850		2'038'908.69
	Netto Ertrag	1'879'795.40		1'926'850		2'038'908.69	
430	Ersatzabgaben		168'473.30		206'000		178'652.20
431	Gebühren für Amtshandlungen		52'649.90		67'000		81'050.60
434	Benützungsgebühren		1'526'845.05		1'476'550		1'491'954.00
435	Verkäufe		2'702.25		67'500		
436	Rückerstattungen		129'124.90		105'800		284'152.89
439	Übrige Entgelte				4'000		3'099.00
44	ANTEILE UND BEITRÄGE OHNE ZWECKBINDUNG		310'644.90		311'900		305'610.70
	Netto Ertrag	310'644.90		311'900		305'610.70	
441	Anteile an Kantonseinnahmen		310'644.90		311'900		305'610.70
45	RÜCKERSTATTUNGEN		1'145'808.60		1'296'600		1'072'008.31
	Netto Ertrag	1'145'808.60		1'296'600		1'072'008.31	
451	Kanton		213'585.95		310'200		212'342.80
452	Gemeinden		932'222.65		986'400		859'665.51
46	ERHALTENE SUBVENTIONEN		966'003.15		928'400		903'795.70
	Netto Ertrag	966'003.15		928'400		903'795.70	
460	Bund		978.15		3'100		7'812.90
461	Kanton		45'759.00		6'000		48'910.80
462	Gemeinden		919'266.00		919'300		847'072.00
48	ENTNAHMEN AUS RESERVEN		33'511.65		169'850		110'750.02
	Netto Ertrag	33'511.65		169'850		110'750.02	
480	Obligatorische Reserven		33'511.65		166'850		77'338.27
482	Entnahmen aus Vorfinanzierungen				3'000		33'411.75
49	INTERNE VERRECHNUNGEN		426'586.00		573'600		658'039.25
	Netto Ertrag	426'586.00		573'600		658'039.25	
490	Interne Verrechnungen		426'586.00		573'600		658'039.25



Konto	Investitionsrechnung Funktionale Gliederung IR	Rechnung 2020		Budget 2020		Rechnung 2019	
		Ausgaben	Einnahmen	Ausgaben	Einnahmen	Ausgaben	Einnahmen
	Total	3'283'470.89	339'340.55	8'545'500	2'320'500	2'504'494.26	2'503'541.25
	Netto Aufwand		2'944'130.34		6'225'000		953.01
1	OEFFENTLICHE SICHERHEIT			160'000	85'000	8'529.85	728'598.95
	Netto Aufwand				75'000		
	Netto Ertrag					720'069.10	
140	Feuerwehr			160'000	85'000	8'529.85	728'598.95
	Netto Aufwand				75'000		
	Netto Ertrag					720'069.10	
2	BILDUNG	735'265.50		1'100'000	236'500	15'981.15	
	Netto Aufwand		735'265.50		863'500		15'981.15
294	Schulhaus Cordast			100'000	21'500		
	Netto Aufwand				78'500		
295	Schulhaus Gurmels	443'414.50		1'000'000	215'000	6'138.90	
	Netto Aufwand		443'414.50		785'000		6'138.90
297	Schulhaus Liebistorf	291'851.00				9'842.25	
	Netto Aufwand		291'851.00				9'842.25
3	KULTUR UND FREIZEIT					32'584.15	
	Netto Aufwand						32'584.15
340	Sportanlage					32'584.15	
	Netto Aufwand						32'584.15
4	GESUNDHEIT	329'374.90		329'400			
	Netto Aufwand		329'374.90		329'400		
410	Pflegeheime	329'374.90		329'400			
	Netto Aufwand		329'374.90		329'400		
5	SOZIALE WOHLFAHRT	150'000.00		62'500		520'748.65	
	Netto Aufwand		150'000.00		62'500		520'748.65
570	Altersheime	150'000.00				458'248.65	
	Netto Aufwand		150'000.00				458'248.65
583	Fürsorgeeinrichtungen			62'500		62'500.00	
	Netto Aufwand				62'500		62'500.00
6	VERKEHR	331'922.18		1'210'000		877'486.05	
	Netto Aufwand		331'922.18		1'210'000		877'486.05
620	Gemeindestrassen, Trottoirs und Plätze	331'922.18		1'210'000		847'014.95	
	Netto Aufwand		331'922.18		1'210'000		847'014.95
622	Werkhof					30'471.10	
	Netto Aufwand						30'471.10
7	UMWELT UND RAUMPLANUNG	1'641'407.66	149'521.55	5'663'600	1'410'000	1'305'806.66	424'172.30
	Netto Aufwand		1'491'886.11		4'253'600		881'634.36
700	Wasserversorgung	872'857.81	93'375.15	938'000	200'000	1'000'497.50	94'980.05
	Netto Aufwand		779'482.66		738'000		905'517.45
710	Abwasserentsorgung	721'712.70	56'146.40	3'293'500	246'000	264'881.96	233'192.25
	Netto Aufwand		665'566.30		3'047'500		31'689.71
720	Abfallbeseitigung					4'977.70	
	Netto Aufwand						4'977.70

**Investitionsrechnung 2020**

Funktionale Gliederung

Konto	Investitionsrechnung Funktionale Gliederung IR	Rechnung 2020		Budget 2020		Rechnung 2019	
		Ausgaben	Einnahmen	Ausgaben	Einnahmen	Ausgaben	Einnahmen
750	Gewässer	46'837.15		1'432'100	964'000	35'449.50	96'000.00
	Netto Aufwand		46'837.15		468'100		
	Netto Ertrag					60'550.50	
8	VOLKSWIRTSCHAFT					192'970.10	
	Netto Aufwand						192'970.10
800	Landwirtschaft Allgemein					192'970.10	
	Netto Aufwand						192'970.10
9	FINANZEN UND STEUERN	95'500.65	189'819.00	20'000	589'000	-449'612.35	1'350'770.00
	Netto Ertrag	94'318.35		569'000		1'800'382.35	
943	Liegenschaften des Finanzvermögens	95'500.65	189'819.00	20'000	589'000	-449'612.35	1'350'770.00
	Netto Ertrag	94'318.35		569'000		1'800'382.35	



Konto	Bestandesrechnung Bestandesgliederung	Bestand per 01.01.2020	Veränderungen		Bestand per 31.12.2020
			Zuwachs	Abgang	
1	A K T I V E N	23'566'324.32	57'360'320.82	57'231'955.34	23'694'689.80
10	FINANZVERMÖGEN	9'076'309.26	54'172'350.58	54'771'288.19	8'477'371.65
100	Flüssige Mittel	3'630'879.84	16'914'481.60	18'062'369.42	2'482'992.02
1000	Kasse	3'527.85	77'785.10	79'919.35	1'393.60
1000.01	Kasse	3'527.85	77'785.10	79'919.35	1'393.60
1001	Post	3'596'786.54	15'627'015.32	17'803'847.93	1'419'953.93
1001.02	PC-Konto 17-4634-8	3'596'786.54	15'627'015.32	17'803'847.93	1'419'953.93
1002	Bank	30'565.45	1'209'681.18	178'602.14	1'061'644.49
1002.01	Raiffeisen See-Lac (15298.03)	20'262.80	169'681.18	152'643.64	37'300.34
1002.05	FKB Freiburg (01 16 080.159-08)	10'302.65	1'040'000.00	25'958.50	1'024'344.15
101	Guthaben	2'865'088.14	24'189'646.96	23'573'421.49	3'481'313.61
1011	Staatskontokorrent (Aktiv)	65'479.15	6'683'771.45	6'347'486.25	401'764.35
1011.01	FKB Freiburg "Staatskontokorrent"	65'479.15	6'683'771.45	6'347'486.25	401'764.35
1012	Steuern	2'264'243.91	14'070'317.51	13'765'932.26	2'568'629.16
1012.01	Steuern der Vorjahre	134'422.35	1'246'055.91	1'279'229.26	101'249.00
1012.02	Steuern des Vorjahres	879'989.36	2'466'834.80	2'185'917.60	1'160'906.56
1012.03	Steuern des laufenden Jahres	1'249'832.20	10'347'474.65	10'297'545.35	1'299'761.50
1012.05	Nachsteuern	0.00	9'952.15	3'240.05	6'712.10
1015	Andere Debitoren	491'531.23	3'070'657.70	3'106'499.53	455'689.40
1015.01	Debitoren (Dialog)	363'455.83	2'940'878.30	2'983'829.88	320'504.25
1015.03	Debitoren Ausgleichskasse FAK	0.00	42'860.00	42'860.00	0.00
1015.06	ESTv Bern (Verrechnungssteuer)	105.00	105.00		210.00
1015.09	Debitoren (Manuell)	89'525.20			89'525.20
1015.11	Debitoren Abfallgebühren Haldimann	38'445.20	86'814.40	79'809.65	45'449.95
1019	Übrige	43'833.85	364'900.30	353'503.45	55'230.70
1019.01	MWST Vorsteuer Wasser: LR	0.00	19'917.30	19'917.30	0.00
1019.02	MWST Vorsteuer Wasser: IR	0.00	67'101.20	67'101.20	0.00
1019.03	MWST Vorsteuer Abwasser: LR	0.00	15'181.55	15'181.55	0.00
1019.04	MWST Vorsteuer Abwasser: IR	0.00	54'732.75	54'732.75	0.00
1019.05	MWST Vorsteuer Abfall: LR	0.00	28'397.50	28'397.50	0.00
1019.09	MWST Hauptkonto ESTV Bern	27'876.95	161'670.00	135'737.25	53'809.70
1019.11	Diverse Vorschüsse	15'081.90	17'900.00	32'435.90	546.00
1019.14	Vorschuss Kulturkommission	875.00			875.00
102	Anlagen	1'880'745.75	314'600.65	270'214.75	1'925'131.65
1023	Liegenschaften	1'880'745.75	314'600.65	270'214.75	1'925'131.65
1023.01	Grundstücke	-29'280.00		-29'281.00	1.00
1023.10	Gurmels : WZ "Bodenzelg/Buillard 1.+2. Etappe"	0.00	74'395.75	74'395.75	0.00
1023.11	Gurmels : WZ "Bodenzelg/Buillard 3. Etappe"	1.00	219'100.00	219'100.00	1.00
1023.18	Gurmels: Cordaststrasse (ehem. Rest. Weisses Kreuz)	1'584'264.65			1'584'264.65
1023.19	Gurmels: Quartier Bulliard-West	127'755.10	21'104.90		148'860.00
1023.20	Guschelmuth : Schulhaus	1.00			1.00
1023.30	Liebistorf : Lehrerhaus	75'000.00		1'000.00	74'000.00
1023.31	Liebistorf : Ofenhaus	1.00			1.00
1023.40	Cordast : Waldhütte	1.00			1.00
1023.41	Cordast : Werkhof "Megglete"	1.00			1.00
1023.50	Wallenbuch : Waldhütte	1.00			1.00
1023.51	Wallenbuch : Schulhaus	123'000.00		5'000.00	118'000.00



Konto	Bestandesrechnung Bestandesgliederung	Bestand per 01.01.2020	Veränderungen		Bestand per 31.12.2020
			Zuwachs	Abgang	
103	Transitorische Aktiven	699'595.53	12'753'621.37	12'865'282.53	587'934.37
1039	Übrige	699'595.53	12'753'621.37	12'865'282.53	587'934.37
1039.01	Transitorische Aktiven	239'473.13	218'841.82	239'473.13	218'841.82
1039.02	Transitorische Steueraktiven	460'122.40	12'534'779.55	12'625'809.40	369'092.55
14	VERWALTUNGSVERMÖGEN	14'490'015.06	3'187'970.24	2'460'667.15	15'217'318.15
140	Sachgüter	14'279'449.51	2'488'881.94	2'310'667.15	14'457'664.30
1400	Grundstücke	1.00			1.00
1400.01	Grundstücke (Oeffentl. Zwecke)	1.00			1.00
1401	Tiefbauten	5'179'545.25	1'753'616.44	492'516.15	6'440'645.54
1401.43	Strassen	4'721'468.19	331'922.18	274'993.90	4'778'396.47
1401.44	Abwasserentsorgung	13'502.56	689'682.30	60'500.10	642'684.76
1401.45	Wasserversorgung	651'554.90	685'174.81	157'022.15	1'179'707.56
1401.46	Öffentliche Beleuchtung	1.00			1.00
1401.47	Hochwasserschutz	-206'981.40	46'837.15		-160'144.25
1403	Hochbauten	9'063'997.56	735'265.50	1'811'682.40	7'987'580.66
1403.50	Verwaltungsgebäude	1.00			1.00
1403.51	Feuerwehrlokal	1'931'113.70		71'017.20	1'860'096.50
1403.52	Schützenhaus/Scheibenstand	3.00			3.00
1403.53	Schulhäuser (Lehrerhaus)	1'679'679.02	735'265.50	1'446'897.90	968'046.62
1403.54	Sporthallen	1'808'001.00		141'000.00	1'667'001.00
1403.55	Spielplätze	39'751.10		8'861.25	30'889.85
1403.56	Werkhof	2'752'968.69		116'702.40	2'636'266.29
1403.57	Bushaltestellen	4.00			4.00
1403.58	Spritzenhäuser	1.00			1.00
1403.59	BAL-Anlage	1.00			1.00
1403.60	Entsorgungshof	852'474.05		27'203.65	825'270.40
1404	Zivilschutzanlagen	7.00			7.00
1404.25	Zivilschutzanlagen	7.00			7.00
1405	Waldungen	1.00			1.00
1405.01	Wald, Waldwege, etc.	1.00			1.00
1406	Mobiliar, Fahrzeuge, Maschinen	35'897.70		6'468.60	29'429.10
1406.01	Verwaltung : Informatik	1.00			1.00
1406.02	PS und KG: Mobiliar	1.00			1.00
1406.17	PS und OS: Videokameras	1.00			1.00
1406.23	Fahrzeuge Feuerwehr	35'891.70		6'468.60	29'423.10
1406.24	Fahrzeuge Werkdienst	3.00			3.00
150	Darlehen und Beteiligungen	137'249.00	219'713.40		356'962.40
1502	Beteiligungen	137'245.00			137'245.00
1502.03	Swiss Life Namenaktien Berufsbeistandschaft	540.00			540.00
1502.04	Kompostieranlage Seeland AG	4'001.00			4'001.00
1502.05	Eishalle Sense-See AG	10'001.00			10'001.00
1502.06	KEVAG Châtillon	60'202.00			60'202.00
1502.07	TPF Fribourg	1.00			1.00
1502.09	Verein Grossfamilie Sunneblueme	62'500.00			62'500.00
1520	Gemeindeverbände	4.00	219'713.40		219'717.40
1520.01	Regio Badi Sense, Laupen	1.00			1.00
1520.02	Trinkwasserverbund Bibera (TWB)	1.00	187'683.00		187'684.00
1520.03	ARA Sensetal	1.00	32'030.40		32'031.40
1520.04	AESC Pensier	1.00			1.00
160	Gewährte Investitionssubventionen	73'316.55	479'374.90	150'000.00	402'691.45



Konto	Bestandesrechnung Bestandesgliederung	Bestand per 01.01.2020	Veränderungen		Bestand per 31.12.2020
			Zuwachs	Abgang	
1640	Gemischtwirtschaftliche Unternehmungen	73'315.55	329'374.90		402'690.45
1640.10	WBU Obere Bibera und Grosses Moos	11'956.00			11'956.00
1640.11	BVK Cordast-Guschelmuth	1.00			1.00
1640.12	BVK Gurmels-Monterschu	1.00			1.00
1640.13	Spital des Seebezirks Meyriez	1.00			1.00
1640.14	Med. Pflegeheim Meyriez	1.00			1.00
1640.15	Gesundheitsnetz See	1.00	329'374.90		329'375.90
1640.16	ARA Obere Bibera	1.00			1.00
1640.17	Friedhof Kath. Pfarrei Gurmels	1.00			1.00
1640.18	Friedhof/Aufbahrungshalle Ref. Kirchgemeinde Cordast	1.00			1.00
1640.19	WV-Genossenschaft Gammen	61'351.55			61'351.55
1650	Private Institutionen	1.00	150'000.00	150'000.00	1.00
1650.01	Hospiz St. Peter Gurmels	1.00	150'000.00	150'000.00	1.00



Konto	Bestandesrechnung Bestandesgliederung	Bestand per 01.01.2020	Veränderungen		Bestand per 31.12.2020
			Zuwachs	Abgang	
2	PASSIVEN	23'566'324.32	12'714'908.54	12'586'543.06	23'694'689.80
20	FREMDKAPITAL	15'096'803.46	12'455'885.16	12'553'031.41	14'999'657.21
200	Laufende Verpflichtungen	591'603.35	9'821'058.43	9'876'472.44	536'189.34
2000	Kreditoren	537'585.80	9'692'091.08	9'729'015.49	500'661.39
2000.01	Kreditoren (Dialog)	537'585.80	9'273'320.93	9'310'245.34	500'661.39
2000.05	Ref. Kirchgemeinde Ferenbalm	0.00	21'016.60	21'016.60	0.00
2000.06	Ref. Kirchgemeinde Cordast	0.00	397'753.55	397'753.55	0.00
2009	Übrige	54'017.55	128'967.35	147'456.95	35'527.95
2009.01	MWST Umsatzsteuer Wasser: LR	0.00	13'439.95	13'439.95	0.00
2009.02	MWST Umsatzsteuer Wasser: IR	0.00	2'578.25	2'578.25	0.00
2009.03	MWST Umsatzsteuer Abwasser: LR	0.00	35'459.10	35'459.10	0.00
2009.04	MWST Umsatzsteuer Abwasser: IR	0.00	7'183.15	7'183.15	0.00
2009.05	MWST Umsatzsteuer Abfall:LR	0.00	36'143.65	36'143.65	0.00
2009.09	MWST Hauptkonto EStv Bern	31'417.55	28'613.25	49'052.85	10'977.95
2009.10	Depot Schlüssel	17'500.00	3'000.00	2'200.00	18'300.00
2009.13	Mietzinsdepot	5'100.00	2'550.00	1'400.00	6'250.00
201	Kurzfristige Schulden	-18'682.20	2'463'272.15	2'425'853.85	18'736.10
2011	Gemeinwesen	-18'682.20	2'463'272.15	2'425'853.85	18'736.10
2011.01	Lohn Durchlaufkonto	-750.00	1'786'642.10	1'785'892.10	0.00
2011.02	Kreditor AHV/ALV	0.00	311'440.50	311'440.50	0.00
2011.03	Kreditor NBU & Zusatz	-9'991.00	87'581.65	77'590.65	0.00
2011.04	Kreditor Pensionskasse	-7'941.20	277'607.90	250'930.60	18'736.10
202	Mittel- und langfristige Schulden	14'000'000.00			14'000'000.00
2021	Darlehen	14'000'000.00			14'000'000.00
2021.12	Postfinance 02.12.2013-01.12.23/1.88%	3'000'000.00			3'000'000.00
2021.13	Postfinance 05.06.2015-05.06.2025/0.87%	2'000'000.00			2'000'000.00
2021.14	Raiffeisen 31.01.16-31.01.26/0.91%	2'000'000.00			2'000'000.00
2021.15	Suva 15.02.16-15.02.28/0.76%	2'000'000.00			2'000'000.00
2021.16	FKB 24.04.16-24.04.26/0.85%	3'000'000.00			3'000'000.00
2021.17	Raiffeisen 15.02.18-15.02.2027/1.10%	2'000'000.00			2'000'000.00
204	Rückstellungen	309'608.89	75'301.33	2'000.00	382'910.22
2040	Laufende Rechnung	309'608.89	75'301.33	2'000.00	382'910.22
2040.06	Diverse Rückstellungen	134'608.89	63'301.33		197'910.22
2040.08	Rückstellung Debitorenverluste "Steuern"	147'000.00	12'000.00		159'000.00
2040.09	Rückstellung Debitorenverluste "Gebühren"	28'000.00		2'000.00	26'000.00
205	Transitorische Passiven	214'273.42	96'253.25	248'705.12	61'821.55
2059	Übrige	214'273.42	96'253.25	248'705.12	61'821.55
2059.02	Transitorische Passiven	212'175.47	61'333.95	212'175.47	61'333.95
2059.09	Durchlaufkonto	2'097.95	34'919.30	36'529.65	487.60
28	RESERVEN	3'920'257.56	249'170.36	33'511.65	4'135'916.27
280	Obligatorische Reserven	3'830'661.36	249'170.36	33'511.65	4'046'320.07
2800	Obligatorische Reserven	3'830'661.36	249'170.36	33'511.65	4'046'320.07
2800.02	Fonds Zivilschutzwesen	486'609.38		33'511.65	453'097.73
2800.03	Reserven Wasserversorgung	1'330'119.91	42'971.34		1'373'091.25



Konto	Bestandesrechnung Bestandesgliederung	Bestand per 01.01.2020	Veränderungen		Bestand per 31.12.2020
			Zuwachs	Abgang	
2800.04	Reserven Abwasserentsorgung	1'861'943.91	199'899.15		2'061'843.06
2800.05	Reserven Abfallentsorgung	151'988.16	6'299.87		158'288.03
282	Andere Passiven	89'596.20			89'596.20
2820	Uebrige Reserven	89'596.20			89'596.20
2820.06	Reserve Strassenbauarbeiten	89'596.20			89'596.20
29	EIGENKAPITAL	4'549'263.30	9'853.02		4'559'116.32
290	Kapital	4'549'263.30	9'853.02		4'559'116.32
2900	Vermögen	4'549'263.30	9'853.02		4'559'116.32
2900.01	Eigenkapital	4'549'263.30	9'853.02		4'559'116.32

Bericht der Revisionsstelle zur Jahresrechnung 2020 an die Gemeindeversammlung der Gemeinde Gurmels

Als Revisionsstelle haben wir die Jahresrechnung der Gemeinde Gurmels, bestehend aus Laufender Rechnung, Investitionsrechnung und Bestandesrechnung, für das am 31. Dezember 2020 abgeschlossene Rechnungsjahr geprüft.

Verantwortung des Gemeinderates

Der Gemeinderat ist für die Aufstellung der Jahresrechnung in Übereinstimmung mit den kantonalen und kommunalen gesetzlichen Vorschriften verantwortlich. Diese Verantwortung beinhaltet die Ausgestaltung, Implementierung und Aufrechterhaltung eines internen Kontrollsystems mit Bezug auf die Aufstellung der Jahresrechnung, die frei von wesentlichen falschen Angaben als Folge von Verstössen oder Irrtümern ist. Darüber hinaus ist der Gemeinderat für die Anwendung sachgemässer Rechnungslegungsmethoden sowie die Vornahme angemessener Schätzungen verantwortlich.

Verantwortung der Revisionsstelle

Unsere Verantwortung ist es, aufgrund unserer Prüfung ein Prüfungsurteil über die Jahresrechnung abzugeben. Wir haben unsere Prüfung in Übereinstimmung mit den gesetzlichen Vorschriften (SGF 140.1 *Gesetz über die Gemeinden [GG]* und SGF 140.11 *Ausführungsreglement zum GG [ARGG]*) und dem Schweizer Prüfungshinweis 60 *Prüfung und Berichterstattung des Abschlussprüfers einer Gemeinderechnung* vorgenommen. Danach haben wir die Prüfung so zu planen und durchzuführen, dass wir hinreichende Sicherheit gewinnen, ob die Jahresrechnung frei von wesentlichen falschen Angaben ist.

Eine Prüfung beinhaltet die Durchführung von Prüfungshandlungen zur Erlangung von Prüfungsnachweisen für die in der Jahresrechnung enthaltenen Wertansätze und sonstigen Angaben. Die Auswahl der Prüfungshandlungen liegt im pflichtgemässen Ermessen des Prüfers. Dies schliesst eine Beurteilung der Risiken wesentlicher falscher Angaben in der Jahresrechnung als Folge von Verstössen oder Irrtümern ein. Bei der Beurteilung dieser Risiken berücksichtigt der Prüfer das interne Kontrollsystem, soweit es für die Aufstellung der Jahresrechnung von Bedeutung ist, um die den Umständen entsprechenden Prüfungshandlungen festzulegen, nicht aber um ein Prüfungsurteil über die Wirksamkeit des internen Kontrollsystems abzugeben. Die Prüfung umfasst zudem die Beurteilung der Angemessenheit der angewandten Rechnungslegungsmethoden, der Plausibilität der vorgenommenen Schätzungen sowie eine Würdigung der Gesamtdarstellung der Jahresrechnung. Wir sind der Auffassung, dass die von uns erlangten Prüfungsnachweise eine ausreichende und angemessene Grundlage für unser Prüfungsurteil bilden.

Prüfungsurteil

Nach unserer Beurteilung entspricht die Jahresrechnung für das am 31.12.2020 abgeschlossene Rechnungsjahr den kantonalen und kommunalen Vorschriften.

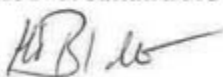
Berichterstattung aufgrund weiterer gesetzlicher Vorschriften

Wir bestätigen, dass wir die Anforderungen an die Befähigung gemäss Art. 98a GG bzw. Art. 60a ARGG erfüllen und keine mit unserer Unabhängigkeit nicht vereinbare Sachverhalte gemäss Art. 98b GG bzw. Art. 60b ARGG vorliegen.

Wir beantragen, die Jahresrechnung per 31. Dezember 2020 mit Aktiven und Passiven von Fr. 23'694'689.80 und einem Ertragsüberschuss des Steuerhaushalts von Fr. 9'853.02 zu genehmigen.

Urtenen-Schönbühl, 16. März 2021

ROD Treuhand AG



Hanspeter Blatter
zugel. Revisionsexperte
Leitender Revisor



Rebekka Knecht