



Gemeindeverwaltung

F.-X. Müllerstrasse 6
3185 Schmitten
Tel. 026 497 57 57
Fax 026 497 57 47

Öffnungszeiten: Montag - Freitag 08.00 - 11.30 Uhr
13.30 - 16.30 Uhr
Donnerstag 13.30 - 18.30 Uhr
Internet: www.schmitten.ch

Gemeindeversammlung

November 2016

Einladung zur

Gemeindeversammlung

vom Freitag, 2. Dezember 2016 um 20.00 Uhr im Mehrzwecksaal des Schulhauses Orange

Traktanden

1. Protokoll

Genehmigung des Protokolls der ordentlichen Gemeindeversammlung vom 24. Juni 2016

2. Finanzwesen

- 2.1. Voranschlag Laufende Rechnung 2017
- 2.2. Voranschlag Investitionen 2017
- 2.3. Investitionsplan 2018 - 2021
- 2.4. Finanzplan 2018 - 2021
- 2.5. Schuldenentwicklung 2015 - 2021

3. Strassen

Strassensanierungen (laut PMS Planung); 1. bis 5. Etappe; Genehmigung Projekt und Kredit

4. Gemeindeeigene Bauten

Heizzentrale; Ersatz Heizkessel, Einbau Partikelfilter; Genehmigung Projekt und Kredit

5. Strassen, Trink- und Abwasser

Kreuzung Berg bis Abzweigung Dählihubel; Ersatz Wasserleitung und Kanalisation, Sanierung Strasse; Genehmigung Projekt und Kredit

6. Allfälliges

Verleihung Prix Chapeau 2016

Das Protokoll der letzten Gemeindeversammlung vom 24. Juni 2016 liegt auf der Gemeindeverwaltung zur Einsichtnahme auf.

Nach der Gemeindeversammlung offeriert die Gemeinde den Teilnehmenden der Gemeindeversammlung einen Imbiss im Restaurant Kreuz, Schmitten.

Der Gemeinderat

Inhaltsverzeichnis

	Seite
Traktanden	
1. Protokoll	1
2. Finanzwesen	2
– Voranschlag Laufende Rechnung 2017	9
– Voranschlag Investitionen 2017	35
– Investitionsplan 2018 – 2021	45
– Finanzplan 2018 – 2021	49
– Schuldenentwicklung 2015 - 2021	50
3. Strassen	
Strassensanierungen (laut PMS Planung); 1. bis 5. Etappe; Genehmigung Projekt und Kredit	51
4. Gemeindeeigene Bauten	
Heizzentrale; Ersatz Heizkessel, Einbau Partikelfilter; Genehmigung Projekt und Kredit	52
5. Strassen, Trink- und Abwasser	
Kreuzung Berg bis Abzweigung Dählihubel; Ersatz Wasserleitung und Kanalisation, Sanierung Strasse; Genehmigung Projekt und Kredit	53
6. Allfälliges	
Verleihung Prix Chapeau 2016	
Diverse Mitteilungen	54

TRAKTANDUM 1:**Auszug aus dem Protokoll der Gemeindeversammlung vom 26. Juni 2016****Anwesend**

81 Stimmbürgerinnen und Stimmbürger.

Protokoll

Das Protokoll der letzten Gemeindeversammlung wird einstimmig genehmigt.

Finanzkommission 2016 – 2021; Wahl der Mitglieder

Die Versammlung stimmt einer Kommission mit 5 Mitgliedern einstimmig zu und wählt folgende Personen in die Finanzkommission:

- Amstutz Andreas (bisher) CVP
- Aebischer Michel (neu) ML-CSP
- Schöni Jean Maurice (bisher) SP
- Gascard Claudio (neu) SVP
- Dietrich Dionys (neu) SVP

Planungs- und Baukommission 2016 – 2021; Wahl der Mehrheit der Mitglieder

Die Versammlung ist einstimmig einverstanden, dass es eine Kommission von 7 Mitgliedern sein soll, von denen 4 Mitglieder von der Gemeindeversammlung gewählt werden. Von der Versammlung werden folgende Personen gewählt:

- Schmutz Philipp (neu) CVP
- Leuenberger Willy (bisher) ML-CSP
- Fasel Claudine (neu) SP
- Caesar Jesko (neu) SVP

Einbürgerungskommission 2016 – 2021; Wahl der Mitglieder

Die Versammlung stimmt einer Kommission mit 7 Mitgliedern einstimmig zu und wählt folgende Personen in die Einbürgerungskommission:

- Schafer Hubert, Ammann (neu) CVP
- Hess Hans Dieter, Vizeammann (bisher) SP
- Heiniger-Stämpfli Susanne, Gemeinderätin (bisher) CSP
- Burri Jürg (neu) CVP
- Tinguely Monique (bisher) ML-CSP
- Pürro Spengler Rita (bisher) SP
- Furrer Michel (neu) SVP

Einladung zur Gemeindeversammlung; Festlegen des Einladungsmodus der Gemeindeversammlung 2016 – 2021

Auf Antrag des Gemeinderates ist die Versammlung einstimmig einverstanden, dass in der Amtsperiode 2016 – 2021 die Gemeindeversammlung in Form eines Rundschreibens einberufen wird.

Kauf, Verkauf und Tausch von Grundstücken 2016 – 2021: Kompetenzerteilung an den Gemeinderat

Ohne Diskussion beschliesst die Versammlung einstimmig dem Gemeinderat die Kompetenz für Grundstücksgeschäfte bis zu CHF 50'000.-- pro Jahr zu erteilen.

Übernahme von Privatstrassen, Kanalisations- und Meteorwasserleitungen in das Gemeindeeigentum 2016 – 2021; Kompetenzerteilung an den Gemeinderat

Die Versammlung beschliesst einstimmig dem Gemeinderat die Kompetenz für die Übernahme von Privatstrassen, Kanalisations- und Meteorwasserleitungen in das Gemeindeeigentum zu erteilen.

TRAKTANDUM 2: Finanzwesen

2.1 Voranschlag Laufende Rechnung 2017

Einleitung

Der Gemeinderat legt der Gemeindeversammlung den Voranschlag 2017 mit einem Aufwand von 18'909'300 Franken und einem Ertrag von 19'354'800 Franken vor. Daraus resultiert ein budgetierter **Ertragsüberschuss** von 445'500 Franken.

Bei der Erstellung des Voranschlags wurden die Auswirkungen der nicht beeinflussbaren Ausgaben (Kanton, Verbände, Bildung, Gesundheit und soziale Wohlfahrt) berücksichtigt. Ebenfalls einbezogen wurde der interkommunale Finanzausgleich für 2017.

Die Schätzung der Steuereinnahmen erfolgte anhand der verfügbaren Zahlen der kantonalen Steuerverwaltung (Basis 2014), der Rechnungsstellung 2015 der Gemeinde sowie eigenen Hochrechnungen.

Finanzielle Auswirkungen von bereits laufenden Projekten oder geplanten Vorhaben (inkl. Schuldübernahmen) sind im Investitionsvoranschlag 2017 und im Investitionsplan der Jahre 2018 bis 2021 aufgelistet. Der Finanzplan für die Jahre 2018 bis 2021 sowie die Schuldenentwicklung 2015 bis 2021 wurden angepasst; die Flexibilität in diesen Steuerungsinstrumenten wird – je nach Entwicklung und Prioritäten – entsprechend beibehalten.

Die nachfolgenden Darstellungen zeigen die **Zusammenfassung** des gesamten Voranschlags 2017. Die Zahlen sind gegliedert nach Ressorts und anschliessend nach den Kostenarten.

Die wichtigsten Positionen sowie die wesentlichen Veränderungen werden an der Gemeindeversammlung durch die zuständigen Gemeinderätinnen und Gemeinderäte erläutert.

Voranschlag 2017; funktional gegliedert nach Ressorts

Konto	Ressort mit Nettozahlen	Voranschlag 2016	Voranschlag 2017	Veränderung 16/17 in Fr.	Veränderung 16/17 in %	Rechnung 2015
0	Allgemeine Verwaltung	1'060'000	1'054'900	-5'100	0	1'126'087
1	Öffentliche Sicherheit	175'800	175'800	0	0	106'977
2	Bildung	5'572'100	5'680'000	107'900	2	5'613'910
3	Kultur und Freizeit	646'900	732'800	85'900	13	701'624
4	Gesundheit	1'586'000	1'637'200	51'200	3	1'595'712
5	Soziale Wohlfahrt	1'850'000	1'786'300	-63'700	-3	1'962'473
6	Verkehr	1'075'400	977'600	-97'800	-9	988'091
7	Umwelt und Raumordnung	241'700	236'800	-4'900	-2	253'072
8	Volkswirtschaft	100	-5'300	-5'400	-5'400	-6'003
9	Kapitalien	12'221'400	12'721'600	500'200	4	12'016'102

Diese Zahlen zeigen die Ausgaben der verschiedenen Ressorts. Es ist dabei zu beachten, dass die internen Verrechnungen (z.B. Abschreibungen, Verzinsung) die jährlichen Kosten unterschiedlich beeinflussen können.

Im Ressort 7 Umwelt und Raumordnung (70 Wasser, 71 Abwasser, 72 Kehricht) ist gemäss Bundesgesetz der Grundsatz der Kostendeckung einzuhalten. Allfällige Überschüsse nach Rechnungsabschluss werden als Reserve verwendet.

Voranschlag 2017; gegliedert nach Kostenarten

Kostenarten	Arten mit Nettozahlen	Voranschlag 2016	Voranschlag 2017	Veränderung 16/17 in Fr.	Veränderung 16/17 in %	Rechnung 2015
30	Personalaufwand	2'457'700	2'534'100	76'400	3	2'511'012
31	Sachaufwand	2'069'200	2'035'400	-33'800	-2	2'093'614
32	Passivzinsen	274'900	243'100	-31'800	-12	316'921
33	Abschreibungen	1'248'000	1'707'000	459'000	37	905'389*
35	Entsch. an Gemeinwesen	6'758'700	6'724'300	-34'400	-1	6'596'189
36	Eigene Beiträge	2'776'000	2'873'700	97'700	4	2'808'562
38	Einlagen in Reserven	139'300	152'500	13'200	9	311'635
39	Interne Verrechnungen	2'604'000	2'639'200	35'200	1	2'661'766
	Aufwand	18'327'800	18'909'300	581'500	3	
40	Steuereinnahmen	12'009'000	12'499'000	490'000	4	11'778'550
42	Vermögenserträge	209'100	212'000	2'900	1	217'865
43	Entgelte	2'237'500	2'216'500	-21'000	-1	2'232'080
44	Anteile ohne Zweckbindung (Motorfahrzeugsteuern)	275'000	277'000	2'000	1	266'173
45	Rückerstattungen	18'900	19'000	100	1	16'480
46	erhaltene Subventionen	539'100	587'100	48'000	9	536'969
48	Entnahme aus Reserven	448'600	905'000	456'400	102	169'364
49	Interne Verrechnungen	2'604'000	2'639'200	35'200	1	2'661'766
	Ertrag	18'341'200	19'354'800	1'013'600	6	

* inkl. Abschlussbuchungen und freiwillige Abschreibungen

Der **Gesamtaufwand** mit rund 18,9 Mio. Franken erhöht sich gegenüber 2016 um knapp 582'000 Franken (3 Prozent).

Der **Gesamtertrag** erhöht sich um 6 Prozent oder rund 1'010'000 Franken gegenüber dem Voranschlag 2016. Die erwarteten Steuereinnahmen von 12,5 Mio. Franken basieren auf den erhaltenen Kantonszahlen 2014, der geschätzten Bevölkerungszunahme sowie eigenen Berechnungen. Die genehmigte Steuererhöhung ist in den Berechnungen enthalten.

Die Prognosen der kantonalen Steuerverwaltung (2014 zu 2016) zu den natürlichen Personen zeigen sowohl auf dem Einkommen (8,6 %) wie auf dem Vermögen (7,8 %) eine Erhöhung. Bei den Gewinn- und Kapitalsteuern der juristischen Personen präsentieren sich sehr unterschiedliche Schwankungen; eine Tendenz kann nicht festgestellt oder abgeleitet werden.

Zum Budgetierungszeitpunkt lagen erst rund 58 % definitive Steuerveranlagungen der kantonalen Steuerverwaltung für Schmiten vor.

Nachfolgend die wesentlichen Gründe:

Kostenart 30 Personalaufwand: Hauptsächlich infolge kantonalen Stufenanpassungen und Erhöhung der Stundenlöhne.

Kostenart 33 Abschreibungen: In der Klasse 700 Wasser (360'000 Franken) und 710 Abwasser (540'000 Franken), Total 900'000 Franken (Vorjahr 441'000) werden Abschreibungen erfolgswirksam gebucht (je nach Investitionstätigkeit).

Kostenart 36 Eigene Beiträge: Mehrkosten in der Gesundheit (Beiträge an Spitex Sense und Pauschalentschädigungen Pflege zu Hause) und in der sozialen Wohlfahrt (Fürsorge). Der Steuerpotentialindex blieb quasi unverändert bei rund 105 Prozent. Der Ressourcenausgleich (Gemeinde bezahlt) stieg um 12'900 Franken auf 192'600 Franken. Der Bedarfsausgleich (Gemeinde erhält) stieg um 2'700 Franken auf 157'200 Franken.

Kostenart 44 Anteile und Beiträge ohne Zweckbindung: Mehreinnahmen bei den Motorfahrzeugsteuern.

Kostenart 46 Erhaltene Subventionen: Mehreinnahmen in der sozialen Wohlfahrt (Fürsorge).

Kommentar zu den Abweichungen der einzelnen Konten

Aus Wesentlichkeitsgründen werden hier nur die Abweichungen (Voranschlag 2017 zu 2016) von über **+/-10'000 Franken** aufgelistet (ohne Abschreibungen, interne Verrechnungen und Reserveentnahmen). Die vollständigen Zahlen sind im anschliessenden Ausdruck ersichtlich.

Ressort und Konto	Kontobezeichnung: Kommentar	Betrag in Franken
0	Allgemeine Verwaltung	
	<i>Abnahme 2017 zu 2016</i>	<i>< 1 Prozent</i>
	<i>Anteil an Gesamtausgaben (Nettokosten)</i>	<i>9 Prozent</i>
1	Öffentliche Sicherheit	
	<i>Keine Veränderung 2017 zu 2016</i>	<i>0 Prozent</i>
	<i>Anteil an Gesamtausgaben</i>	<i>1 Prozent</i>
2	Bildung	
	<i>Zunahme 2017 zu 2016</i>	<i>2 Prozent</i>
	<i>Anteil an Gesamtausgaben</i>	<i>46 Prozent</i>
211.352.01	Betriebskosten OS des Sensebezirks: Minderaufwand; Budgetanpassung	56'000
219.365.01	Beiträge KiTa: Mehraufwand; neu Ressort Bildung (vorher Kto. 540.365.01)	111'000
220.366.02	Logopädischer Dienst: Minderaufwand; weniger Lektionen	22'500
294.311.01	Anschaffung Mobilien, Geräte: Mehraufwand; Anschaffung Rasentraktor	12'600

3	Kultur und Freizeit	
		<i>Zunahme 2017 zu 2016</i>
		<i>13 Prozent</i>
		<i>Anteil an Gesamtausgaben</i>
		<i>6 Prozent</i>
300.318.06	Kulturelle Veranstaltungen: Mehraufwand Beitrag Openair (18'000) und diverse Projekte	18'200
300.351.01	Kostenbeitrag Konservatorium: Mehraufwand gemäss Staatsverteiler	12'400
307.301.01	Besoldungen: Mehraufwand Erhöhung Stundenlohn	10'600

4	Gesundheit	
		<i>Zunahme 2017 zu 2016</i>
		<i>3 Prozent</i>
		<i>Anteil an Gesamtausgaben</i>
		<i>13 Prozent</i>
410.351.01	Beitrag für Sonderbetreuung in Pflegeheimen: Mehraufwand gemäss Staatsverteiler	27'800
410.365.01	Finanzkosten Pflegeheime Sensebezirk (Maggenberg und Stiftung St. Wolfgang): Minderaufwand gemäss Verteiler	26'800
410.365.03	Betriebskosten Pflegeheim Sensebezirk (Maggenberg): Minderaufwand gemäss Verteiler	10'300
440.364.01	Beiträge an Spitex Sense: Mehraufwand gemäss Verteiler	38'600
440.366.01	Pauschalentschädigungen Pflege zu Hause: Mehraufwand; mehr Fälle und erhöhter Pflegeaufwand	13'400

5	Soziale Wohlfahrt	
		<i>Abnahme 2017 zu 2016</i>
		<i>3 Prozent</i>
		<i>Anteil an Gesamtausgaben</i>
		<i>15 Prozent</i>
540.365.01	Beiträge TAF: Minderaufwand; Beiträge KiTa neu Kto. 219.365.01	96'000
550.351.01	Hilfe an Sonderheime für behinderte und schwererziehbare Erwachsene: Mehraufwand gemäss Staatsverteiler	13'300
580.309.02	Integration und Vernetzung: Minderaufwand; weniger Projektkosten	12'500
580.352.01	Beteiligung an den Bezirkskosten: Minderaufwand gemäss Staatsverteiler	54'000
580.366.01	Beiträge an Fürsorgebedürftige: Mehraufwand; Zunahme Fälle	70'000
580.436.02	Rückerstattung von Versicherungen und Privaten: Minderertrag diverse Rückerstattungen	50'000
580.461.01	Rückerstattung vom Kanton: Mehrertrag Ausgleich Kanton	50'000
580.461.02	Kantonsbeitrag für Integration und Vernetzung: Minderertrag; weniger Projektkosten (siehe Kto. 580.309.02)	17'500

6	Verkehr	
		<i>Abnahme 2017 zu 2016</i>
		<i>9 Prozent</i>
		<i>Anteil an Gesamtausgaben</i>
		<i>8 Prozent</i>
610.351.01	Gemeindebeitrag an Kanton für Unterhalt: Mehraufwand Unterhaltsarbeiten Kantonsstrasse Schmitzen, Mülltalstrasse und Niedermuhren-Lanthen	30'000

620.314.01	Unterhalt Gemeindestrassen: Minderaufwand; weniger Projekte	100'000
622.301.01	Besoldungen: Mehraufwand; kantonale Stufenanpassungen und neu werden Pikettenschädigungen Wasser/Heizung/Winterdienst budgetiert	54'900
622.311.01	Anschaffungen: Minderaufwand; Wegfall Anschaffung Gerät Unkrautbekämpfung mit Heisswasser (Maschinenring)	16'500

7	Umwelt und Raumordnung	
	<i>Abnahme 2017 zu 2016</i>	<i>2 Prozent</i>
	<i>Anteil an Gesamtausgaben</i>	<i>2 Prozent</i>
700.311.01	Anschaffungen: Mehraufwand Anschaffung digitale Wasserzähler	27'000
700.314.02	Netzerweiterungen: Mehraufwand Netzerweiterung	10'000
700.318.05	Neuaufnahme und Nachführen GIS-Daten: Minderaufwand Aktualisierung GIS-Daten	35'000
710.352.01	Betriebsbeiträge ARA Laupen: Minderaufwand Investitionen und Betriebskosten	20'200
710.380.01	Einlage in ARA-Fonds: Mehraufwand Rechnungsausgleich über Fonds	19'600
750.314.01	Instandhaltung Wasserbauten: Mehraufwand Rückhaltebecken Ochsenriedbach	15'000
790.434.01	Einnahmen aus Baubewilligungen: Mehrertrag; mehr Baubewilligungen	20'000

8	Volkswirtschaft	
	<i>Abnahme 2017 zu 2016</i>	<i>5'400 Prozent</i>
	<i>Anteil an Gesamtausgaben</i>	<i>< 1 Prozent</i>
810.314.02	Waldarbeiten durch Dritte: Mehraufwand Waldarbeiten durch Dritte	15'000
810.435.01	Erlös aus Holzverkäufen: Mehrertrag Holzverkauf	10'500

9	Finanzen und Steuern	
	<i>Zunahme 2017 zu 2016</i>	<i>4 Prozent</i>
900.319.01	Steuerverluste: Minderaufwand; weniger Steuerverluste	10'000
900.400.01 bis 900.404.01	Mehrertrag bei Einkommen natürliche Personen Mehrertrag bei Vermögen natürliche Personen Minderertrag Quellensteuer Mehrertrag bei Gewinn juristische Personen Mehrertrag bei Kapital juristische Personen Mehrertrag bei Liegenschaftsgewinn, -Mehrwertsteuern Mehrertrag bei Handänderungen	250'000 10'000 10'000 100'000 20'000 20'000 100'000
930.362.00	Beitrag an Ressourcenausgleich: Mehraufwand interkommunaler Finanzausgleich 2017	12'900
940.322.01	Darlehens- und Bankzinsen: Minderaufwand; günstigere Konditionen bei den Refinanzierungen (Darlehen)	31'800

2.2 Voranschlag Investitionen 2017

Die Investitionen betragen brutto rund 2,8 Mio. Franken (Vorjahr 2,9 Mio.). Abzüglich der Anschlussgebühren von Wasser und ARA belaufen sich die Netto-Investitionen der Gemeinde auf 2,1 Mio. Franken. Knapp 0.7 Mio. Franken sind für 2017 bereits bewilligt:

- OS Plaffeien; Schuldübernahme
- Schulhaus GELB; diverse Sanierungsarbeiten
- Pflegeheim Maggenberg; Schuldübernahme (Neubau Demenz, Umbau, GOPS)
- Bushaltestelle Oberstockerli bis Clientis Sparkasse Sense; Planung
- Ersetzen von diversen Strassenlampen

Für 2017 ergeben sich neue geplante Investitionen von 2'170'000 Franken.

Mit der Zustimmung zum Investitionsvoranschlag 2017 werden keine der nachfolgenden Projekte und deren Kredite genehmigt. Der Gemeinderat wird diese einzeln zur Genehmigung vorlegen. Es handelt sich um die folgenden geplanten Investitionsvorhaben:

• Schulanlagen; Wireless	Fr. 40'000
• Kreuzung Berg bis Abzweigung Fussweg Reservoir Dählihubel; Ersatz	Fr. 360'000
Wasserleitung	
• Kreuzung Berg bis Abzweigung Fussweg Reservoir Dählihubel; Ersatz	Fr. 540'000
Kanalisation	
• Strassensanierungen (laut PMS Planung); 1. Etappe	Fr. 300'000
• Werkhof; Ersatz Weidemann (Hoflader).....	Fr. 80'000
• Heizzentrale; Ersatz Heizkessel, Einbau Partikelfilter	<u>Fr. 850'000</u>
 Total	 Fr. 2'170'000

2.3 Information Investitionsplan der Jahre 2018 - 2021

Der Investitionsplan wird rollend für die folgenden 4 Jahre nach dem Voranschlagsjahr 2017 erstellt. Es handelt sich um eine Arbeits- und Planungsunterlage des Gemeinderates, welche der Gemeindeversammlung **zur Kenntnisnahme** vorgelegt wird.

Diese Darstellung zeigt die finanziellen Auswirkungen von bereits bewilligten Projekten und provisorisch geplanten (und noch zu bewilligenden) Vorhaben in den nächsten Jahren auf. Es handelt sich hier um Schuldübernahmen (z.B. OS-Bauten und Pflegeheime) und gemeindeeigene Projekte. Diese betreffen die Bereiche Bildung, Kultur und Freizeit, Verkehr, Umwelt und Raumordnung sowie die Volkswirtschaft. Die Projekte wurden entsprechend dem heutigen Wissensstand etappiert und nach Prioritäten geordnet aufgenommen.

2.4 Information Finanzplan der Jahre 2018 - 2021

Der Finanzplan wird gestützt auf revidierte Prognosen erstellt und dient als Frühwarnung. Er zeigt heute auf, dass grössere Vorhaben erst mittelfristig anzugehen sind. Die vorsichtige Schätzung der Einnahmen und eine klare Prioritätensetzung stehen weiterhin im Vordergrund.

Der interkommunale Finanzausgleich mit dem Ressourcen- und dem Bedarfsausgleich wird sich für die Gemeinde Schmitten nach heutigen Angaben weiterhin negativ auswirken. Beim Ressourcenausgleich tragen 30 Gemeinden dazu bei (u. a. Schmitten), 106 Gemeinden werden begünstigt.

2.5 Information Schuldenentwicklung der Jahre 2015 - 2021

Die Schulden nehmen infolge der laufenden und geplanten Investitionen mittelfristig zu. Demzufolge wird weiterhin eine kontrollierte Ausgabenpolitik mit folgenden Zielen angestrebt:

- Ausgleich der Rechnungen Wasser, Abwasser und Kehricht (Überschüsse in Reserven oder nötigenfalls Gebührenanpassungen); Etappierung von Projekten.
- Ausgaben und Einnahmen im Gleichgewicht, allenfalls Ertragsüberschuss zur Finanzierung von Investitionen.
- Kontrollierte und tragbare Nettoschulden pro Kopf.

Wesentliche Leitplanken für die folgenden Jahre:

- Die wirtschaftliche Entwicklung wie auch die geplante Bautätigkeit, verbunden mit der zukünftigen Einwohnerstruktur, bleiben für die Einnahmen nach wie vor wesentlich bestimmend.
- Die heute rund 74 % nicht beeinflussbaren Kosten (Ressorts Bildung, Gesundheit und soziale Wohlfahrt) bilden auch zukünftig wesentliche Eckwerte des Voranschlags der Gemeinde.
- Die klare Etappierung von wesentlichen Projekten und Vorhaben, dies in Abhängigkeit der verfügbaren finanziellen Mittel, steht weiterhin im Vordergrund.

DER GEMEINDERAT BEANTRAGT:

- Genehmigung des Voranschlags 2017 mit einem Ertragsüberschuss von 445'500 Franken
- Genehmigung des Investitionsvoranschlags 2017 mit 2,17 Mio. Franken

Zur Genehmigung

**Voranschlag
Laufende Rechnung
2017**

Voranschlag 2017

Zusammenfassung funktionale Gliederung

Konto	Laufende Rechnung Funktionale Gliederung LR	Budget 2017		Budget 2016		Rechnung 2015	
		Aufwand	Ertrag				
	Total	18'909'300	19'354'800	18'327'800	18'341'200	18'205'088.02	17'879'247.16
	Netto Aufwand						325'840.86
	Netto Ertrag	445'500		13'400			
0	ALLGEMEINE VERWALTUNG	1'461'400	406'500	1'464'000	404'000	1'574'881.16	448'794.20
	Netto Aufwand		1'054'900		1'060'000		1'126'086.96
1	OEFFENTLICHE SICHERHEIT	320'500	144'700	323'000	147'200	297'048.15	190'071.55
	Netto Aufwand		175'800		175'800		106'976.60
2	BILDUNG	5'823'100	143'100	5'717'000	144'900	5'789'391.61	175'481.80
	Netto Aufwand		5'680'000		5'572'100		5'613'909.81
3	KULTUR UND FREIZEIT	784'200	51'400	693'400	46'500	756'787.43	55'163.70
	Netto Aufwand		732'800		646'900		701'623.73
4	GESUNDHEIT	1'650'200	13'000	1'601'000	15'000	1'611'504.30	15'792.15
	Netto Aufwand		1'637'200		1'586'000		1'595'712.15
5	SOZIALE WOHLFAHRT	2'628'100	841'800	2'704'500	854'500	2'695'608.19	733'134.70
	Netto Aufwand		1'786'300		1'850'000		1'962'473.49
6	VERKEHR	2'166'800	1'189'200	2'202'400	1'127'000	2'152'773.86	1'164'682.95
	Netto Aufwand		977'600		1'075'400		988'090.91
7	UMWELT UND RAUMORDNUNG	2'436'300	2'199'500	1'956'200	1'714'500	1'652'528.47	1'399'455.95
	Netto Aufwand		236'800		241'700		253'072.52
8	VOLKSWIRTSCHAFT	265'100	270'400	258'300	258'200	243'111.40	249'114.45
	Netto Aufwand				100		
	Netto Ertrag	5'300				6'003.05	
9	KAPITALIEN	1'373'600	14'095'200	1'408'000	13'629'400	1'431'453.45	13'447'555.71
	Netto Ertrag	12'721'600		12'221'400		12'016'102.26	

Gemeinde Schmitten

Voranschlag 2017

Funktionale Gliederung

Konto	Laufende Rechnung Funktionale Gliederung LR	Budget 2017		Budget 2016		Rechnung 2015	
		Aufwand	Ertrag				
	Total	18'909'300	19'354'800	18'327'800	18'341'200	18'205'088.02	17'879'247.16
	Netto Aufwand						325'840.86
	Netto Ertrag	445'500		13'400			
0	ALLGEMEINE VERWALTUNG	1'461'400	406'500	1'464'000	404'000	1'574'881.16	448'794.20
	Netto Aufwand		1'054'900		1'060'000		1'126'086.96
01	Gemeindevers., Gemeinderat, Kommissionen	186'400		205'600		190'847.63	
	Netto Aufwand		186'400		205'600		190'847.63
011	Wahlen, Abstimmungen, Gemeindeversammlung	41'300		62'600		49'585.40	
	Netto Aufwand		41'300		62'600		49'585.40
011.300.01	Abstimmungskommission	2'600		4'300		2'600.00	
011.300.02	Finanzkommission	1'500		1'500		2'180.00	
011.310.01	Abstimmungs- und Wahlmaterial	3'200		8'300		1'888.10	
011.310.02	Mitteilungsblatt	12'000		16'000		17'400.00	
011.317.01	Gemeindeversammlungen	3'000		4'500		3'072.10	
011.318.01	Kontrollstelle	10'000		10'000		10'234.05	
011.318.03	Porti Abstimmungen, Wahlen, Versammlungen	7'000		15'500		9'711.15	
011.365.01	Beiträge an politische Parteien	2'000		2'500		2'500.00	
012	Gemeinderat	143'400		141'300		140'090.82	
	Netto Aufwand		143'400		141'300		140'090.82
012.300.01	Entschädigungen Gemeinderat	69'500		76'800		68'716.30	
012.303.01	Sozialversicherungsbeiträge	6'700		6'300		6'212.21	
012.305.01	Unfall- und Krankenversicherungsbeiträge	200		200		215.90	
012.310.03	Schmitte Poscht	20'000		20'000		28'975.00	
012.317.01	Spesen Gemeinderat	44'800		36'000		33'220.85	
012.318.03	Porti Schmitte Poscht	2'200		2'000		2'750.56	
013	Kommissionen	1'700		1'700		1'171.41	
	Netto Aufwand		1'700		1'700		1'171.41
013.303.01	Sozialversicherungsbeiträge	1'500		1'500		939.96	
013.305.01	Unfall- und Krankenversicherungsbeiträge	200		200		231.45	

Voranschlag 2017

Funktionale Gliederung

Konto	Laufende Rechnung Funktionale Gliederung LR	Budget 2017		Budget 2016		Rechnung 2015	
		Aufwand	Ertrag				
02	Allgemeine Verwaltung	1'275'000	406'500	1'258'400	404'000	1'384'033.53	448'794.20
	Netto Aufwand		868'500		854'400		935'239.33
021	Verwaltung	1'156'300	367'600	1'146'500	360'100	1'273'484.73	408'302.20
	Netto Aufwand		788'700		786'400		865'182.53
021.301.01	Besoldungen	770'000		779'600		826'133.10	
021.303.01	Sozialversicherungsbeiträge	66'500		67'200		74'357.18	
021.304.01	Personalversicherungsbeiträge	83'500		83'900		90'444.95	
021.305.01	Unfall- und Krankenversicherungsbeiträge	11'300		11'500		12'230.15	
021.307.01	Überbrückungsrenten					25'149.00	
021.309.01	Ausbildungs- und Kurskosten	8'500		5'000		5'417.60	
021.310.01	Büromaterial und Drucksachen	17'000		17'000		17'754.60	
021.310.02	Abonnemente und Inserate	5'000		4'000		5'554.75	
021.310.03	EDV-Anlage, Programme	8'600		10'400		25'054.20	
021.311.01	Anschaffung Maschinen, Mobilien	10'900		8'900		14'036.95	
021.315.01	Unterhalt Maschinen, Mobilien	16'000		11'000		16'298.99	
021.317.01	Spesen Verwaltung	4'000		4'000		3'007.70	
021.318.01	Haftpflicht- und Sachversicherungen	13'900		13'900		13'877.20	
021.318.02	Telefon, Fax, Datenübermittlung	10'000		10'000		9'717.32	
021.318.03	Porti und Postgebühren	26'000		26'000		25'777.64	
021.318.04	Betriebskosten					266.85	
021.318.06	Qualitätssicherung QMS-ISO	4'000		4'000		6'730.10	
021.318.07	Identitätskarten	6'000		6'000		6'609.60	
021.319.01	Übriger Aufwand	17'000		17'000		17'088.00	
021.319.02	Verbandsbeiträge	7'800		6'500		7'080.65	
021.352.01	Betriebskosten Rechenzentrum	70'300		60'600		70'898.20	
021.431.01	Gebühren Einwohnerkontrolle		1'500		1'500		1'672.00
021.431.03	Gebühren für ID-Karten		9'000		9'000		10'465.00
021.436.02	Versicherungsentschädigungen						21'908.45
021.436.04	Inkassogebühren Kirchensteuern		10'000		10'000		14'237.60
021.451.02	Entschädigung für AHV-Agentur		3'000		3'000		3'238.50
021.452.01	Diverse Entschädigungen von Verbänden		3'000		3'000		3'000.00
021.460.01	Rückverteilung CO2 Abgabe		1'000		1'000		1'360.85
021.461.01	Kantonssubvention						500.00
021.490.06	Int. Verrg. Personalkosten		340'100		332'600		351'919.80
023	Gemeindehaus	118'700	38'900	111'900	43'900	110'548.80	40'492.00
	Netto Aufwand		79'800		68'000		70'056.80
023.301.01	Besoldungen	21'200		20'700		20'311.50	
023.303.01	Sozialversicherungsbeiträge	1'800		1'700		1'773.40	
023.304.01	Personalversicherungsbeiträge	2'400		2'400		2'411.40	
023.305.01	Unfall- und Krankenversicherungsbeiträge	900		900		779.70	
023.312.01	Strom	5'500		5'500		5'186.85	
023.312.02	Wasser und Abwasser	700		700		686.20	
023.313.01	Reinigungsmaterial	1'000		1'000		704.95	
023.314.01	Baulicher Unterhalt	23'300		17'800		15'041.90	
023.318.01	Gebäude- und Sachversicherung	2'000		2'000		1'880.15	
023.390.01	Int. Verrg. Zinsen	5'500		6'900		8'960.45	
023.390.02	Int. Verrg. Werkhof	20'200		17'800		19'153.00	
023.390.03	Int. Verrg. Abschreibungen	21'000		21'000		21'001.00	
023.390.04	Int. Verrg. Heizkosten	13'200		13'500		12'658.30	
023.427.01	Mietzinse		24'900		24'900		24'900.00
023.427.02	Nebenkosten		14'000		14'000		13'429.45
023.436.02	Versicherungsentschädigungen						2'162.55
023.482.01	Entnahme Reserve Gebäude-Unterhalt				5'000		

Gemeinde Schmitten

Voranschlag 2017

Funktionale Gliederung

Konto	Laufende Rechnung Funktionale Gliederung LR	Budget 2017		Budget 2016		Rechnung 2015	
		Aufwand	Ertrag				
1	OEFFENTLICHE SICHERHEIT	320'500	144'700	323'000	147'200	297'048.15	190'071.55
	Netto Aufwand		175'800		175'800		106'976.60
10	Rechtsaufsicht	131'900	2'000	132'700	2'000	91'858.30	
	Netto Aufwand		129'900		130'700		91'858.30
100	Rechtsaufsicht und -pflege	131'900	2'000	132'700	2'000	91'858.30	
	Netto Aufwand		129'900		130'700		91'858.30
100.300.01	Einbürgerungskommission	1'000		1'000		298.00	
100.318.04	Grundbuchamt, Vermessung	1'000		1'000			
100.318.05	Rechtsgutachten, Fürsprecher	3'000		3'000			
100.352.01	Kostenanteil Berufsbeistandschaft	126'900		127'700		91'560.30	
100.439.01	Einbürgerungsgebühren		2'000		2'000		
14	Feuerwehr	141'900	134'100	138'100	134'100	153'250.90	163'940.10
	Netto Aufwand		7'800		4'000		
	Netto Ertrag					10'689.20	
140	Feuerwehr	141'900	134'100	138'100	134'100	153'250.90	163'940.10
	Netto Aufwand		7'800		4'000		
	Netto Ertrag					10'689.20	
140.300.01	Feuerwehrkommission					586.05	
140.301.01	Entschädigungen Kommando	9'000		9'000		7'377.25	
140.301.02	Übungssold Feuerwehrkorps	20'000		20'000		13'927.75	
140.301.03	Brände, Hilfeleistungen	7'000		6'000		6'963.75	
140.303.01	Sozialversicherungsbeiträge	300		300		254.40	
140.306.01	Uniformierung	6'000		6'000		1'712.45	
140.309.01	Ausbildung und ärztliche Untersuchungen	4'000		3'000		6'034.00	
140.311.01	Anschaffung von Ausrüstungsmaterial	7'000		7'000		4'985.90	
140.312.01	Strom	2'500		2'500		2'500.00	
140.312.02	Wasser und Abwasser	200		200		177.10	
140.312.03	Feuerschutz-Anteil Wasserversorgung	5'000		5'000		5'000.00	
140.313.01	Verbrauchsmaterialien	2'000		1'000		1'280.60	
140.314.01	Hydranten	7'000		7'000		5'785.25	
140.314.02	Baulicher Unterhalt	1'700		2'200		2'553.95	
140.315.01	Unterhalt Geräte und Anlagen	5'000		5'000		5'018.15	
140.315.02	Unterhalt Fahrzeuge	5'000		4'000		7'396.75	
140.317.01	Spesenvergütung	1'000		1'000		1'000.00	
140.318.01	Versicherungen Fahrzeuge, Material, Gebäude	4'100		3'300		4'122.35	
140.318.02	Telefongebühren, Alarmanlage	3'000		2'600		2'643.90	
140.319.01	Übriger Aufwand	2'000		5'000		1'389.55	
140.319.02	Beiträge an Verbände	2'500		2'500		2'354.50	
140.352.01	Beiträge Katastrophenhilfe, Oelwehr	2'000		1'000		5'047.75	
140.390.01	Int. Verrg. Zinsen	1'100		1'500		2'176.60	
140.390.02	Int. Verrg. Werkhof	21'100		19'400		20'039.90	
140.390.03	Int. Verrg. Abschreibungen	12'000		12'000		31'998.00	
140.390.04	Int. Verrg. Heizkosten	11'400		11'600		10'925.00	
140.430.01	Feuerwehrpflichtersatzabgabe		130'000		130'000		130'000.00
140.430.02	Pflichtersatzabgabe Vorjahre						26'525.65
140.435.01	Kostenpflichtige Dienstleistungen						4'108.00
140.452.01	Anteile Heitenried und St. Antoni						1'335.45
140.461.01	Beiträge der Kant. Gebäudeversicherung		4'100		4'100		1'971.00

Voranschlag 2017

Funktionale Gliederung

Konto	Laufende Rechnung Funktionale Gliederung LR	Budget 2017		Budget 2016		Rechnung 2015	
		Aufwand	Ertrag				
15	Militär	2'300		2'300		2'275.90	
	Netto Aufwand		2'300		2'300		2'275.90
150	Militär	2'300		2'300		2'275.90	
	Netto Aufwand		2'300		2'300		2'275.90
150.318.02	Telefongebühren	300		300		310.20	
150.352.01	Entschädigung Oblig. Schiessen	2'000		2'000		1'965.70	
16	Zivilschutz	31'000	2'500	36'600	5'100	34'971.20	11'439.60
	Netto Aufwand		28'500		31'500		23'531.60
160	Zivilschutz	31'000	2'500	36'600	5'100	34'971.20	11'439.60
	Netto Aufwand		28'500		31'500		23'531.60
160.300.01	Komm. Bevölkerungsschutz					586.05	
160.312.01	Strom	2'000		2'000		1'741.35	
160.312.02	Wasser und Abwasser	600		600		708.50	
160.313.01	Reinigungsmaterial	500		500			
160.314.01	Baulicher Unterhalt	1'000		4'000		489.65	
160.315.01	Unterhalt der			1'000			
	Ausrüstungsgegenstände						
160.318.01	Gebäude und	2'900		2'900		8'218.55	
	Sachversicherungen						
160.351.01	Kostenanteil an Kanton	7'600		7'800		6'926.15	
160.390.01	Int. Verrg. Zinsen	500		500		677.15	
160.390.02	Int. Verrg. Werkhof	2'500		3'500		2'507.10	
160.390.03	Int. Verrg. Abschreibungen	3'000		3'000		3'000.00	
160.390.04	Int. Verrg. Heizkosten	10'400		10'800		10'116.70	
160.461.01	Kantonsbeiträge		2'500		2'500		2'550.00
160.480.01	Entnahme aus Zivilschutz-Fonds				2'600		8'889.60
17	Gemeindeführung	13'400	6'100	13'300	6'000	14'691.85	14'691.85
	Netto Aufwand		7'300		7'300		
173	Gemeindeführung	13'400	6'100	13'300	6'000	14'691.85	14'691.85
	Netto Aufwand		7'300		7'300		
173.301.01	Entschädigung Chef GFO	5'000		5'000		5'000.00	
173.309.01	Ausbildungs- und Kurskosten	800		1'200		1'796.20	
173.311.01	GFO						
	Anschaffung	800		1'000		1'236.60	
	Ausrüstungsgegenstände GFO						
173.317.01	Verwaltung und Spesen GFO	6'800		6'100		6'659.05	
173.452.01	GFO-Anteile Heitenried und St.		6'100		6'000		6'606.15
	Antoni						
173.480.01	Entnahme aus Zivilschutz-Fonds						8'085.70

Gemeinde Schmitten

Voranschlag 2017

Funktionale Gliederung

Konto	Laufende Rechnung Funktionale Gliederung LR	Budget 2017		Budget 2016		Rechnung 2015	
		Aufwand	Ertrag				
2	BILDUNG	5'823'100	143'100	5'717'000	144'900	5'789'391.61	175'481.80
	Netto Aufwand		5'680'000		5'572'100		5'613'909.81
20	Kindergarten	341'900	4'600	341'600	4'600	426'760.73	2'300.00
	Netto Aufwand		337'300		337'000		424'460.73
200	Kindergarten	341'900	4'600	341'600	4'600	426'760.73	2'300.00
	Netto Aufwand		337'300		337'000		424'460.73
200.310.01	Schulmaterial und Lehrmittel	10'300		11'900		11'392.93	
200.311.01	Anschaffungen					414.90	
200.351.01	Besoldung nach Verteiler Kanton	318'300		316'900		404'591.70	
200.352.01	Schulgeld an andere Gemeinden	6'900		6'900		4'600.00	
200.390.04	Int. Verrg. Gebäudekosten	6'400		5'900		5'761.20	
200.452.01	Schulgeld von anderen Gemeinden		4'600		4'600		2'300.00
21	Obligatorischer Schulzyklus	3'286'400	5'300	3'216'000	5'300	3'182'002.20	2'792.40
	Netto Aufwand		3'281'100		3'210'700		3'179'209.80
210	Primarschule	1'564'500	5'300	1'549'800	5'300	1'975'673.25	2'792.40
	Netto Aufwand		1'559'200		1'544'500		1'972'880.85
210.300.01	Elternrat	4'500		6'000		7'075.15	
210.301.01	Feste Entschädigungen	12'600		11'500		9'012.71	
210.302.01	Treuoprämien, Geschenke	2'100		2'100		1'500.00	
210.303.01	Sozialversicherungsbeiträge	1'000		900		584.53	
210.305.01	Unfall- und Krankenversicherungsbeiträge	100		100		34.98	
210.310.01	Schulmaterial und Lehrmittel	36'000		37'500		66'743.55	
210.310.02	Schulinformation	5'000		5'000		5'274.10	
210.311.01	Anschaffung Schulgeräte und Mobilen	19'000		13'500		75'656.93	
210.313.01	Schulabschlussfeier	6'000		7'000		5'751.05	
210.315.01	Unterhalt Mobilen und Geräte	27'600		28'000		26'718.60	
210.317.01	Spesen Lehrerweiterbildung	4'000		4'000		4'353.00	
210.317.02	Ausflüge, Schwimmen, Sportlager	60'500		68'300		49'880.75	
210.318.02	Telefon, Radio- und TV-Gebühren	8'000		5'000		7'067.20	
210.351.01	Besoldung nach Verteiler Kanton	1'280'300		1'278'000		1'647'193.65	
210.351.02	Information über Sexualität	4'400		5'400		3'407.00	
210.352.01	Schulgeld an andere Gemeinden	23'000		23'000		18'400.00	
210.366.01	Beiträge an Schülertransport-Kosten	11'000		10'300		9'750.00	
210.390.06	Int. Verrg. Personalkosten	59'400		44'200		37'270.05	
210.436.02	Elternbeiträge an Hausaufgabenhilfe		3'000		3'000		2'792.40
210.452.01	Schulgeld von anderen Gemeinden		2'300		2'300		
211	Orientierungsschule	1'610'900		1'666'200		1'206'328.95	
	Netto Aufwand		1'610'900		1'666'200		1'206'328.95
211.352.01	Betriebskosten OS des Sensebezirks	1'540'000		1'596'000		1'130'569.85	
211.390.01	Int. Verrg. Zinsen	47'900		47'200		52'759.10	
211.390.03	Int. Verrg. Abschreibungen	23'000		23'000		23'000.00	

Voranschlag 2017

Funktionale Gliederung

Konto	Laufende Rechnung Funktionale Gliederung LR	Budget 2017		Budget 2016		Rechnung 2015	
		Aufwand	Ertrag				
219	Ausserschulische Betreuungseinrichtungen	111'000					
	Netto Aufwand		111'000				
219.365.01	Beiträge KiTa	111'000					
22	Sonderschulen	797'200	106'600	821'500	109'500	791'136.75	102'684.20
	Netto Aufwand		690'600		712'000		688'452.55
220	Sozialpädagogischer Dienst	797'200	106'600	821'500	109'500	791'136.75	102'684.20
	Netto Aufwand		690'600		712'000		688'452.55
220.310.01	Schulmaterial und Lehrmittel	2'000		2'000			
220.351.01	Sonderschulen Kostenanteil an Kanton	539'300		537'500		514'241.70	
220.351.02	Therapeutische Massnahmen Kostenanteil an Kanton	27'500		28'700		23'694.35	
220.366.01	Schulpsychologischer Dienst	65'000		66'600		66'640.00	
220.366.02	Logopädischer Dienst	138'000		160'500		160'480.00	
220.366.03	Psychomotorischer Dienst	25'400		26'200		26'080.70	
220.461.01	Kantonsbeitrag für Hilfsdienste		74'600		79'500		72'937.00
220.461.02	Kantonsbeitrag für verstärkte Massnahmen		32'000		30'000		29'747.20
23	Berufsbildung	42'000		42'000		40'007.40	
	Netto Aufwand		42'000		42'000		40'007.40
230	Berufsbildung	42'000		42'000		40'007.40	
	Netto Aufwand		42'000		42'000		40'007.40
230.351.01	Beitrag an Berufsschulen	42'000		42'000		40'007.40	
29	Uebrigtes Bildungswesen	1'355'600	26'600	1'295'900	25'500	1'349'484.53	67'705.20
	Netto Aufwand		1'329'000		1'270'400		1'281'779.33
294	Schulanlagen	1'355'600	26'600	1'295'900	25'500	1'349'484.53	67'705.20
	Netto Aufwand		1'329'000		1'270'400		1'281'779.33
294.301.01	Besoldungen	80'200		75'000		74'209.71	
294.303.01	Sozialversicherungsbeiträge	7'000		6'600		4'279.10	
294.304.01	Personalversicherungsbeiträge	6'400		6'200		6'089.40	
294.305.01	Unfall- und Krankenversicherungsbeiträge	3'400		3'200		3'277.12	
294.306.01	Arbeitsbekleidung	3'000		2'000		1'344.60	
294.311.01	Anschaffung Mobilien, Geräte	18'000		5'400		36'600.16	
294.312.01	Strom	32'000		30'000		31'536.25	
294.312.02	Wasser und Abwasser	6'000		6'000		6'076.50	
294.313.01	Reinigungsmaterial	25'000		25'000		23'403.45	
294.314.01	Baulicher Unterhalt	85'500		88'700		88'298.74	
294.315.01	Unterhalt Mobilien, Geräte	6'000		3'000		3'543.35	
294.318.01	Gebäude- und Sachversicherungen	15'000		15'000		14'469.15	
294.318.02	Telefongebühren	1'600		1'600		1'882.50	
294.319.01	Betriebsaufwand	5'000		5'000		4'862.80	
294.390.01	Int. Verrg. Zinsen	61'400		78'800		100'790.00	
294.390.02	Int. Verrg. Werkhof	432'300		372'000		409'492.65	
294.390.03	Int. Verrg. Abschreibungen	443'000		443'000		418'000.00	
294.390.04	Int. Verrg. Heizkosten	124'800		129'400		121'329.05	
294.423.01	Mietzinseinnahmen TAS		7'000		7'000		7'000.00
294.423.02	Nebenkosten TAS		16'200		16'200		15'868.00
294.436.01	Versicherungsschädigungen						8'179.70
294.439.01	Übrige Erträge						1'258.20
294.482.01	Entnahme Reserve Gebäude-Unterhalt						32'000.00
294.490.01	Int. Verrg. Gebäudekosten (Brockelade)		1'500		1'500		1'593.40
294.490.06	Int. Verrg. Personalkosten		1'900		800		1'805.90

Gemeinde Schmitten

Voranschlag 2017

Funktionale Gliederung

Konto	Laufende Rechnung Funktionale Gliederung LR	Budget 2017		Budget 2016		Rechnung 2015	
		Aufwand	Ertrag				
3	KULTUR UND FREIZEIT Netto Aufwand	784'200	51'400 732'800	693'400	46'500 646'900	756'787.43	55'163.70 701'623.73
30	Kultur Netto Aufwand	344'500	11'000 333'500	295'600	11'000 284'600	335'351.31	10'284.40 325'066.91
300	Kulturförderung, Veranstaltungen Netto Aufwand	247'100	247'100	217'100	217'100	257'764.37	257'764.37
300.300.01	Kulturkommission	3'000		3'000		4'424.10	
300.311.01	Anschaffungen	500					
300.315.01	Ortsverschönerung					911.50	
300.318.05	Empfänge, Anlässe und Beiträge an interkommunale Vereine	5'000		12'800		23'666.20	
300.318.06	Kulturelle Veranstaltungen	26'700		8'500		30'946.77	
300.318.07	Bundes- und Jungbürgerfeier	11'200		13'200		9'968.50	
300.351.01	Kostenbeitrag Konservatorium	101'700		89'300		83'390.80	
300.352.01	Beitrag an Kulturverband	5'000		5'000		5'000.00	
300.365.01	Beitrag an Heimatmuseum	13'200		13'500		13'779.30	
300.365.02	Beiträge an kulturelle Vereine	16'500		16'500		18'450.00	
300.365.03	Beiträge an Sportvereine	12'400		12'400		12'390.00	
300.365.04	Senioren, Essen	3'500		3'500		8'399.70	
300.365.05	Subvention Musikunterricht	25'600		21'500		24'678.00	
300.390.02	Int. Verrg. Werkhof	21'300		16'400		20'166.10	
300.390.04	Int. Verrg. Gebäudekosten (Brockelade)	1'500		1'500		1'593.40	
307	Bibliothek Netto Aufwand	53'300	4'000 49'300	42'400	4'000 38'400	42'689.59	3'892.90 38'796.69
307.301.01	Besoldungen	28'600		18'000		19'145.21	
307.303.01	Sozialversicherungsbeiträge	2'600		1'600		1'716.97	
307.305.01	Unfall- und Krankenversicherungsbeiträge	100		100		45.96	
307.309.01	Ausbildungs- und Kurskosten			1'600		446.20	
307.311.01	Anschaffungen	12'000		12'000		12'105.35	
307.315.01	Unterhalt Mobilien und Geräte	3'300		3'300		3'468.65	
307.317.01	Spesen Bibliothek	200					
307.390.04	Int. Verrg. Gebäudekosten	6'500		5'800		5'761.25	
307.439.01	Erlöse aus Vermietungen		1'000		1'000		1'200.00
307.461.01	Beitrag Lotterie Romande		3'000		3'000		2'692.90
308	Ludothek Netto Aufwand	44'100	7'000 37'100	36'100	7'000 29'100	34'897.35	6'391.50 28'505.85
308.301.01	Besoldungen	27'000		19'300		19'299.75	
308.303.01	Sozialversicherungsbeiträge	1'500		900		790.15	
308.305.01	Unfall- und Krankenversicherungsbeiträge	100		100		46.25	
308.311.01	Anschaffungen	5'500		5'500		5'000.00	
308.319.01	Betriebsaufwand	3'500		4'500		4'000.00	
308.390.04	Int. Verrg. Gebäudekosten	6'500		5'800		5'761.20	
308.439.01	Erlöse aus Vermietungen		7'000		7'000		6'391.50

Voranschlag 2017

Funktionale Gliederung

Konto	Laufende Rechnung Funktionale Gliederung LR	Budget 2017		Budget 2016		Rechnung 2015	
		Aufwand	Ertrag				
34	Sport	320'800	7'000	291'700	7'000	306'812.25	11'748.20
	Netto Aufwand		313'800		284'700		295'064.05
340	Sporthallen	201'100	7'000	185'000	7'000	175'386.25	8'990.00
	Netto Aufwand		194'100		178'000		166'396.25
340.311.01	Anschaffungen für Sporthallen	7'900		8'800		6'216.95	
340.312.01	Strom	18'000		15'000		18'546.20	
340.312.02	Wasser und Abwasser	3'000		3'000		2'869.60	
340.312.03	Heizöl	20'000		20'000		13'743.40	
340.313.01	Reinigungsmaterial	6'000		6'000		7'727.00	
340.314.01	Baulicher Unterhalt Sporthalle	25'400		16'400		10'802.00	
340.314.02	Unterhalt Sportbuvetten	2'000		1'500		2'574.35	
340.318.01	Gebäude- und Sachversicherungen	4'000		4'300		4'091.80	
340.318.02	Telefongebühren	300		300		282.30	
340.390.02	Int. Verrg. Werkhof	114'500		109'700		108'532.65	
340.427.01	Benützungsgebühren Gemeindelokalitäten		2'000		2'000		2'360.00
340.436.02	Versicherungsentschädigungen						1'630.00
340.490.04	Int. Verrg. Heizkosten		5'000		5'000		5'000.00
341	Sportanlagen, aussen	119'700		106'700		131'426.00	2'758.20
	Netto Aufwand		119'700		106'700		128'667.80
341.300.01	Sportkommission	1'000		1'000		722.60	
341.311.01	Anschaffungen für Sportanlagen	1'000				4'824.20	
341.312.01	Strom	6'500		6'500		6'846.95	
341.312.02	Wasser	2'000		1'500		3'550.40	
341.314.01	Baulicher Unterhalt	2'000		2'000		3'051.55	
341.314.02	Unterhalt Sportplätze	31'000		31'000		40'022.65	
341.314.03	Unterhalt Parcours und Bahnen	8'000		5'000		5'787.25	
341.315.01	Unterhalt Maschinen und Geräte	4'000		4'000		4'714.80	
341.318.01	Sachversicherungen	400		400		403.25	
341.352.01	Betriebskosten Regio Badi Sense	14'200		17'500		11'091.50	
341.390.01	Int. Verrg. Zinsen	3'800		4'900		6'409.00	
341.390.02	Int. Verrg. Werkhof	34'800		21'900		33'001.85	
341.390.03	Int. Verrg. Abschreibungen	11'000		11'000		11'000.00	
341.436.02	Versicherungsentschädigungen						2'758.20

Gemeinde Schmitten

Voranschlag 2017

Funktionale Gliederung

Konto	Laufende Rechnung Funktionale Gliederung LR	Budget 2017		Budget 2016		Rechnung 2015	
		Aufwand	Ertrag				
35	Uebrige Freizeitgestaltung	118'900	33'400	106'100	28'500	114'623.87	33'131.10
	Netto Aufwand		85'500		77'600		81'492.77
350	Jugend	99'500	14'000	88'600	11'000	92'642.77	11'150.00
	Netto Aufwand		85'500		77'600		81'492.77
350.300.01	Jugendkommission	1'500		1'000		1'862.20	
350.301.01	Besoldungen	57'000		48'800		47'280.02	
350.303.01	Sozialversicherungsbeiträge	4'000		3'900		4'013.48	
350.304.01	Personalversicherungsbeiträge	4'800		4'700		4'836.75	
350.305.01	Unfall- und Krankenversicherungsbeiträge	600		600		602.45	
350.309.01	Ausbildungs- und Kurskosten	1'600		1'600		2'243.70	
350.314.02	Aktivitäten und Projekte	15'000		13'500		15'320.00	
350.318.02	Telefongebühren	1'000		1'000		1'105.80	
350.362.01	Beitrag an Begegnungszentrum	6'000		6'000		6'000.00	
350.365.01	Jugendveranstaltungen	8'000		7'500		8'730.27	
350.390.02	Int. Verrg. Personalkosten					648.10	
350.427.01	Pfarrbeitrag JUBLA-Wohnung		6'000		6'000		6'000.00
350.439.01	Übrige Erträge		500		500		1'050.00
350.461.01	Kantonssubvention		7'500		4'500		4'100.00
351	Liegenschaft BILU	19'400	19'400	17'500	17'500	21'981.10	21'981.10
351.312.01	Strom	1'300		1'300		1'056.85	
351.312.02	Wasser und Abwasser	700		700		446.20	
351.314.01	Baulicher Unterhalt	4'500		2'000		6'875.70	
351.318.01	Gebäude- und Sachversicherungen	1'300		1'300		1'287.60	
351.318.02	Telefongebühren	1'200		1'200		1'149.70	
351.390.01	Int. Verrg. Zinsen	1'200		1'600		2'043.60	
351.390.03	Int. Verrg. Abschreibungen	5'000		5'000		5'000.00	
351.390.04	Int. Verrg. Heizkosten	4'200		4'400		4'121.45	
351.436.01	Versicherungsentschädigungen						4'697.45
351.490.01	Int. Verrg. Gebäudekosten		19'400		17'500		17'283.65

Voranschlag 2017

Funktionale Gliederung

Konto	Laufende Rechnung Funktionale Gliederung LR	Budget 2017		Budget 2016		Rechnung 2015	
		Aufwand	Ertrag				
4	GESUNDHEIT Netto Aufwand	1'650'200	13'000	1'601'000	15'000	1'611'504.30	15'792.15
			1'637'200		1'586'000		1'595'712.15
41	Pflegeheime Netto Aufwand	971'700		981'000		1'021'240.32	
			971'700		981'000		1'021'240.32
410	Pflegeheime Netto Aufwand	971'700		981'000		1'021'240.32	
			971'700		981'000		1'021'240.32
410.351.01	Beitrag für Sonderbetreuung in Pflegeheimen	651'600		623'800		686'465.15	
410.365.01	Finanzkosten Pflegeheime Sensebezirk (Maggenberg und Stiftung St. Wolfgang)	307'000		333'800		322'303.25	
410.365.03	Betriebskosten Pflegeheim Sensebezirk (Maggenberg)	13'100		23'400		12'471.92	
44	Ambulante Krankenpflege Netto Aufwand	639'200		581'500		557'681.18	
			639'200		581'500		557'681.18
440	Ambulante Krankenpflege Netto Aufwand	639'200		581'500		557'681.18	
			639'200		581'500		557'681.18
440.300.01	Kommission für Gesellschaft und Integration	1'500		1'500		1'291.00	
440.351.01	Beitrag Pflegerestkosten Pflege zu Hause	3'800		3'400		3'600.80	
440.362.01	Beitrag an Bezirkskommission	1'100		1'100		1'236.46	
440.364.01	Beiträge an Spitex Sense	402'700		364'100		356'868.06	
440.364.02	Entschädigung Mahlzeitendienst	7'200		7'100		6'701.65	
440.365.02	Ambulanz-, Rettungs-, Notfall- und Pikettdienste	77'900		77'700		84'723.21	
440.365.03	Gesundheitsprävention	5'000					
440.366.01	Pauschalentschädigungen Pflege zu Hause	140'000		126'600		103'260.00	
46	Schulgesundheitsdienst Netto Aufwand	39'300	13'000	38'500	15'000	32'582.80	15'792.15
			26'300		23'500		16'790.65
460	Schulgesundheitsdienst Netto Aufwand	39'300	13'000	38'500	15'000	32'582.80	15'792.15
			26'300		23'500		16'790.65
460.318.04	Schularzt	8'000		8'500		6'509.75	
460.351.01	Kantonale Schulzahnpflege	31'300		30'000		26'073.05	
460.436.01	Elternbeitrag für Schulzahnpflege		13'000		15'000		15'792.15

Gemeinde Schmitten

Voranschlag 2017

Funktionale Gliederung

Konto	Laufende Rechnung Funktionale Gliederung LR	Budget 2017		Budget 2016		Rechnung 2015	
		Aufwand	Ertrag				
5	SOZIALE WOHLFAHRT Netto Aufwand	2'628'100	841'800 1'786'300	2'704'500	854'500 1'850'000	2'695'608.19	733'134.70 1'962'473.49
50	Sozialversicherungen Netto Aufwand	30'900	30'900	24'200	24'200	20'316.65	20'316.65
500	Sozialversicherungen Netto Aufwand	30'900	30'900	24'200	24'200	20'316.65	20'316.65
500.351.05	Familienzulagen nicht Erwerbstätige	30'900		24'200		20'316.65	
54	Kinderbetreuung im Vorschulalter Netto Aufwand	58'000	58'000	154'000	154'000	136'093.35	136'093.35
540	Kinderbetreuung im Vorschulalter Netto Aufwand	58'000	58'000	154'000	154'000	136'093.35	136'093.35
540.365.01	Beiträge TAF	44'000		140'000		128'054.90	
540.365.02	Tageselternverein Sense	14'000		14'000		8'038.45	
55	Invalidität Netto Aufwand	969'800	969'800	956'500	956'500	951'553.20	951'553.20
550	Invalidität Netto Aufwand	969'800	969'800	956'500	956'500	951'553.20	951'553.20
550.351.01	Hilfe an Sonderheime für behinderte und schwererziehbare Erwachsene	969'800		956'500		951'553.20	
56	Sozialer Wohnungsbau Netto Aufwand	17'000	17'000	17'000	17'000	16'979.00	16'979.00
560	Sozialer Wohnungsbau Netto Aufwand	17'000	17'000	17'000	17'000	16'979.00	16'979.00
560.365.01	Sozialer Wohnungsbau der Gemeinde	17'000		17'000		16'979.00	

Voranschlag 2017

Funktionale Gliederung

Konto	Laufende Rechnung Funktionale Gliederung LR	Budget 2017		Budget 2016		Rechnung 2015	
		Aufwand	Ertrag				
58	Fürsorge	1'552'400	841'800	1'552'800	854'500	1'570'665.99	733'134.70
	Netto Aufwand		710'600		698'300		837'531.29
580	Fürsorge	1'447'400	812'500	1'447'300	830'000	1'475'437.05	709'484.70
	Netto Aufwand		634'900		617'300		765'952.35
580.300.01	Sozialkommission	2'800		3'000		1'997.70	
580.309.01	Ausbildungs- und Kurskosten	3'000		2'000		7'419.00	
580.309.02	Integration und Vernetzung	7'500		20'000			
580.317.01	Spesenvergütungen	1'000		1'000		209.65	
580.351.01	Beitrag an Kanton für Alimentenbevorschussungen	25'200		24'700		22'523.00	
580.351.02	Beitrag an Kanton, Hilfe an Opfer von Straftaten	7'700		7'700		7'297.60	
580.351.03	Spezialisierte Sozialdienste	7'900		6'900		7'501.70	
580.352.01	Beteiligung an den Bezirkskosten	43'200		97'200		59'107.95	
580.365.01	Beiträge an gemeinnützige Institutionen	13'000		13'000		12'922.00	
580.366.01	Beiträge an Fürsorgebedürftige	1'200'000		1'130'000		1'184'233.80	
580.390.06	Int. Verrg. Personalkosten	136'100		141'800		172'224.65	
580.436.02	Rückerstattung von Versicherungen und Privaten		550'000		600'000		469'925.70
580.461.01	Rückerstattung vom Kanton		260'000		210'000		239'559.00
580.461.02	Kantonsbeitrag für Integration und Vernetzung		2'500		20'000		
582	Arbeitsbeschaffung	60'600		60'800		60'825.00	
	Netto Aufwand		60'600		60'800		60'825.00
582.351.01	Beitrag an Kanton für Beschäftigungsfonds	60'600		60'800		60'825.00	
585	Sprachkurse für Fremdsprachige (inkl. ELKI)	44'400	29'300	44'700	24'500	34'403.94	23'650.00
	Netto Aufwand		15'100		20'200		10'753.94
585.301.01	Besoldungen	35'000		35'000		28'940.01	
585.303.01	Sozialversicherungsbeiträge	3'100		3'100		2'477.42	
585.305.01	Unfall- und Krankenversicherungsbeiträge	300		300		255.76	
585.309.01	Ausbildungs- und Kurskosten	2'000		3'000		210.00	
585.310.01	Material	2'000		2'000		822.90	
585.317.01	Spesen Deutschkurs	1'000		1'300		950.00	
585.318.02	Telefongebühren	1'000				747.85	
585.435.01	Anteil Kursgebühren Teilnehmende		2'000		2'500		1'650.00
585.461.01	Kantonssubvention		27'300		22'000		22'000.00

Gemeinde Schmitten

Voranschlag 2017

Funktionale Gliederung

Konto	Laufende Rechnung Funktionale Gliederung LR	Budget 2017		Budget 2016		Rechnung 2015	
		Aufwand	Ertrag				
6	VERKEHR	2'166'800	1'189'200	2'202'400	1'127'000	2'152'773.86	1'164'682.95
	Netto Aufwand		977'600		1'075'400		988'090.91
61	Kantonsstrassen	34'000		4'000		1'427.40	
	Netto Aufwand		34'000		4'000		1'427.40
610	Kantonsstrassen	34'000		4'000		1'427.40	
	Netto Aufwand		34'000		4'000		1'427.40
610.351.01	Gemeindebeitrag an Kanton für Unterhalt	34'000		4'000		1'427.40	
62	Gemeindestrassen	1'804'000	1'087'200	1'873'300	1'025'000	1'851'096.66	1'070'913.95
	Netto Aufwand		716'800		848'300		780'182.71
620	Gemeindestrassen, Trottoirs, Plätze	520'500		628'000		571'102.50	10'341.15
	Netto Aufwand		520'500		628'000		560'761.35
620.300.01	Strassenkommission	1'000		1'000		1'351.70	
620.312.01	Strom für öffentliche Beleuchtung	32'000		32'000		35'884.40	
620.313.01	Markierungen	5'000		5'000		3'319.55	
620.313.02	Strassensignalisation	5'000		5'000		7'688.40	
620.313.04	Salz und Splitt	14'000		19'000		11'840.90	
620.314.01	Unterhalt Gemeindestrassen	50'000		150'000		116'587.20	
620.314.02	Unterstände	1'000		1'000		68.05	
620.314.03	Unterhalt Wanderwege	3'000		3'000		10'688.90	
620.315.01	Reparaturen und Erweiterung öffentliche Beleuchtung	12'000		3'000		7'648.65	
620.318.04	Entsorgung Strassenabfälle	6'000		6'000		7'571.05	
620.390.01	Int. Verrg. Zinsen	27'700		33'000		35'757.15	
620.390.02	Int. Verrg. Werkhof	284'800		291'000		253'696.55	
620.390.03	Int. Verrg. Abschreibungen	79'000		79'000		79'000.00	
620.439.01	Übrige Erträge						10'341.15
622	Werkhof	1'283'500	1'087'200	1'245'300	1'025'000	1'279'994.16	1'060'572.80
	Netto Aufwand		196'300		220'300		219'421.36
622.301.01	Besoldungen	860'000		805'100		827'342.15	
622.302.01	Lehrlingsausbildung	19'900		20'500		13'410.15	
622.303.01	Sozialversicherungsbeiträge	75'300		70'300		73'265.80	
622.304.01	Personalversicherungsbeiträge	99'100		98'500		96'952.20	
622.305.01	Unfall- und Krankenversicherungsbeiträge	32'900		30'600		29'302.65	
622.306.01	Arbeitsbekleidung	2'500		2'500		1'871.85	
622.311.01	Anschaffungen	6'000		22'500		5'733.35	
622.312.01	Strom	3'000		3'000		3'291.90	
622.312.02	Wasser und Abwasser	600		600		563.00	
622.313.01	Treibstoffe	22'000		22'000		15'541.50	
622.313.02	Verbrauchs- und Reinigungsmaterial	4'000		4'000		2'644.40	
622.314.01	Baulicher Unterhalt	4'100		4'000		17'970.80	
622.315.01	Unterhalt Fahrzeuge und Geräte	30'000		30'000		20'946.10	
622.315.02	Unterhalt Maschinen, Mobilien	6'000		6'000		2'301.35	
622.318.01	Steuern und Versicherungen	13'500		14'100		13'406.50	
622.318.02	Telefongebühren	1'500		1'500		1'417.81	
622.319.01	Uebriger Aufwand					5'869.85	
622.390.01	Int. Verrg. Zinsen	6'800		9'100		12'805.85	
622.390.02	Int. Verrg. Werkhof	17'300		22'000		16'355.95	
622.390.03	Int. Verrg. Abschreibungen	74'000		74'000		114'001.00	
622.390.04	Int. Verrg. Heizkosten	5'000		5'000		5'000.00	
622.436.02	Versicherungsentschädigungen						18'300.05
622.482.01	Entnahme Reserve Gebäude-Unterhalt						11'000.00
622.490.01	Int. Verrg. Werkhof		1'067'200		1'005'000		1'011'272.75
622.490.06	Int. Verrg. Personalkosten		20'000		20'000		20'000.00

Voranschlag 2017

Funktionale Gliederung

Konto	Laufende Rechnung Funktionale Gliederung LR	Budget 2017		Budget 2016		Rechnung 2015	
		Aufwand	Ertrag				
64	Bundesbahnen	26'600		26'200			
	Netto Aufwand		26'600		26'200		
640	Bundesbahnen	26'600		26'200			
	Netto Aufwand		26'600		26'200		
640.351.01	Beteiligung an den Bahninfrastrukturfonds des Bundes	26'600		26'200			
65	Regionalverkehr	302'200	102'000	298'900	102'000	300'249.80	93'769.00
	Netto Aufwand		200'200		196'900		206'480.80
650	Öffentlicher Verkehr	302'200	102'000	298'900	102'000	300'249.80	93'769.00
	Netto Aufwand		200'200		196'900		206'480.80
650.314.01	Ausbau und Unterhalt Bushaltestellen	1'000		1'000			
650.318.01	Ankauf der Generalabonnemente	112'000		106'400		106'400.00	
650.351.01	Beitrag an Regionalverkehr	187'700		190'000		192'380.80	
650.352.02	Kostenbeitrag Moonliner	1'500		1'500		1'469.00	
650.434.01	Benützungsgebühren für GA's		102'000		102'000		93'769.00

Voranschlag 2017

Funktionale Gliederung

Konto	Laufende Rechnung Funktionale Gliederung LR	Budget 2017		Budget 2016		Rechnung 2015	
		Aufwand	Ertrag				
7	UMWELT UND RAUMORDNUNG	2'436'300	2'199'500	1'956'200	1'714'500	1'652'528.47	1'399'455.95
	Netto Aufwand		236'800		241'700		253'072.52
70	Wasser	805'000	805'000	703'000	703'000	537'329.80	537'329.80
700	Wasserversorgung	805'000	805'000	703'000	703'000	537'329.80	537'329.80
700.300.01	Wasserkommission	1'000		1'000		584.45	
700.311.01	Anschaffungen	50'000		23'000		19'067.65	
700.312.01	Strom	8'000		8'000		8'712.55	
700.312.05	Wasserbezüge vom Sodbach	90'000		90'000		91'396.10	
700.314.01	Baulicher Unterhalt	44'000		43'000		88'668.70	
700.314.02	Netzerweiterungen	60'000		50'000		43'200.10	
700.318.01	Gebäude- und Sachversicherungen	1'800		1'800		1'742.65	
700.318.02	Telefongebühren	1'600		1'600		1'554.00	
700.318.04	Wasseranalysen	2'000		1'200		2'765.05	
700.318.05	Neuaufnahme und Nachführen GIS-Daten	10'000		45'000		10'417.75	
700.318.06	Entschädigungen Schutzzonen	1'200		1'200		1'140.00	
700.319.01	Debitorenverluste					-2'000.00	
700.332.01	Freie Abschreibungen	360'000		260'000		65'795.50	
700.380.01	Einlage in Wasser-Fonds	71'600		71'000		104'617.50	
700.390.01	Int. Verrg. Zinsen	78'800					
700.390.02	Int. Verrg. Werkhof	25'000		81'200		74'667.80	
700.390.06	Int. Verrg. Personalkosten			25'000		25'000.00	
700.434.01	Wasserbezugsgebühren		400'000		400'000		418'337.90
700.434.03	Wasserbezüge WV Bösing		40'000		38'000		40'365.95
700.434.04	Feuerschutz-Anteil		5'000		5'000		4'878.05
700.436.02	Rückerstattungen Dritter						7'952.40
700.480.01	Entnahme aus Wasser-Fonds		360'000		260'000		65'795.50
71	Abwasser	970'000	970'000	611'000	611'000	477'243.05	477'243.05
710	Abwasserbeseitigung	970'000	970'000	611'000	611'000	477'243.05	477'243.05
710.300.01	Abwasserkommission	1'000		1'000		584.50	
710.312.01	Strom für ARA-Pumpwerk	2'000		1'500		1'211.40	
710.314.01	Baulicher Unterhalt	45'500		44'500		24'824.35	
710.314.02	Netzerweiterungen	40'000		40'000		3'183.05	
710.318.05	Planung Massnahmen GEP	20'000		20'000		23'000.10	
710.318.06	Neuaufnahme und Nachführen von GIS-Daten	20'000		20'000		27'838.75	
710.332.01	Freie Abschreibungen	540'000		181'000		32'593.40	
710.352.01	Betriebsbeiträge ARA Laupen	180'500		200'700		136'962.15	
710.380.01	Einlage in ARA-Fonds	80'900		61'300		187'218.70	
710.390.02	Int. Verrg. Werkhof	5'100		6'000		4'826.65	
710.390.06	Int. Verrg. Personalkosten	35'000		35'000		35'000.00	
710.434.01	ARA-Benützungsgebühren		430'000		430'000		444'449.65
710.439.01	Übrige Erträge						200.00
710.480.01	Entnahme aus ARA-Fonds		540'000		181'000		32'593.40

Voranschlag 2017

Funktionale Gliederung

Konto	Laufende Rechnung Funktionale Gliederung LR	Budget 2017		Budget 2016		Rechnung 2015	
		Aufwand	Ertrag				
72	Kehricht	361'500	361'500	357'500	357'500	350'141.60	350'141.60
720	Abfallbeseitigung	361'500	361'500	357'500	357'500	350'141.60	350'141.60
720.300.01	Umweltkommission	1'500		1'500		1'311.75	
720.301.01	Besoldungen	24'000		17'000		16'772.24	
720.303.01	Sozialversicherungsbeiträge	1'800		1'300		1'189.75	
720.305.01	Unfall- und Krankenversicherungsbeiträge	800		500		532.03	
720.310.01	Kehrichtmaterial, Säcke und Plomben	6'500		6'500		7'635.15	
720.311.01	Anschaffungen, Mobilien und Geräte	3'000		3'000		3'273.75	
720.315.01	Unterhalt Anlagen und Geräte	10'000		1'000		300.30	
720.318.01	Gebäude- und Sachversicherungen	100		100		87.50	
720.318.05	Massnahmen für die Umwelt	5'000				6'502.48	
720.319.01	Übriger Aufwand	2'000		2'000		1'870.65	
720.352.01	Abfuhrkosten Kehricht	87'000		87'000		87'101.55	
720.352.02	Kosten Verbrennung und Deponie	95'000		90'000		93'028.15	
720.352.03	Entsorgung Altöl	1'200		1'200		1'248.00	
720.352.04	Entsorgung Altglas	8'000		8'000		7'148.80	
720.352.05	Entsorgung Metalle	1'500		1'500		1'767.00	
720.352.06	Entsorgung Papier und Karton	21'000		21'000		20'064.00	
720.352.07	Entsorgung organische Abfälle	50'000		52'000		44'815.10	
720.352.08	Beiträge an Schule und JUBLA für Umweltaktionen	13'000		13'000		13'000.00	
720.352.09	Sperrgut	5'000		5'000		5'224.20	
720.352.10	Entsorgung Altholz			5'000		825.20	
720.352.11	Entsorgung Inertstoffe	2'500		5'000		1'624.00	
720.352.12	Entsorgung Styropor	1'000		1'500		865.80	
720.380.01	Einlage in Kehricht-Fonds			7'000		19'799.35	
720.390.01	Int. Verrg. Zinsen	1'600		2'100		2'430.55	
720.390.02	Int. Verrg. Werkhof	5'000		10'300		4'724.30	
720.390.03	Int. Verrg. Abschreibungen	15'000		15'000		7'000.00	
720.434.01	Kehricht-Gebühren		211'500		212'500		202'219.05
720.434.02	Kehricht-Grundgebühr		125'000		125'000		127'700.15
720.435.01	Vergütungen für Altpapier		12'000		12'000		10'159.60
720.435.02	Vergütungen für Altglas		8'000		8'000		7'834.95
720.439.01	Übrige Erträge						2'227.85
720.480.01	Entnahme aus Kehricht-Fonds		5'000				
74	Friedhof und Bestattung	50'700	3'000	48'200	3'000	59'499.05	2'400.00
	Netto Aufwand		47'700		45'200		57'099.05
740	Friedhof und Bestattung	50'700	3'000	48'200	3'000	59'499.05	2'400.00
	Netto Aufwand		47'700		45'200		57'099.05
740.311.01	Anschaffungen	2'000		2'000		651.50	
740.312.01	Strom	2'000		2'000		2'139.05	
740.312.02	Wasser und Abwasser	1'800		1'800		2'963.60	
740.313.01	Abfall- und Grünentsorgung	6'000		5'000		5'589.05	
740.314.01	Baulicher Unterhalt	7'000		7'000		5'762.55	
740.314.02	Ausheben von Gräbern	1'000		1'000			
740.315.01	Unterhalt Geräte und Werkzeuge	1'000		1'000		286.60	
740.318.01	Gebäude- und Sachversicherungen	200		200		146.50	
740.352.01	Lohnanteil an Pfarrei für Sigristen	21'000		21'000		19'012.45	
740.390.01	Int. Verrg. Zinsen	800		900		1'112.50	
740.390.02	Int. Verrg. Werkhof	5'900		4'300		19'835.25	
740.390.03	Int. Verrg. Abschreibungen	2'000		2'000		2'000.00	
740.434.01	Bestattungsgebühren, Urnen und Auswärtige		3'000		3'000		2'400.00

Gemeinde Schmitten

Voranschlag 2017

Funktionale Gliederung

Konto	Laufende Rechnung Funktionale Gliederung LR	Budget 2017		Budget 2016		Rechnung 2015	
		Aufwand	Ertrag				
75	Gewässer	32'900		22'700		32'045.60	
	Netto Aufwand		32'900		22'700		32'045.60
750	Gewässerverbauungen	32'900		22'700		32'045.60	
	Netto Aufwand		32'900		22'700		32'045.60
750.314.01	Instandhaltung Wasserbauten	25'000		10'000		24'324.15	
750.365.01	Entwässerungskörperschaft Tafers	1'500		1'500		1'199.00	
750.390.01	Int. Verrg. Zinsen	600		1'600		979.50	
750.390.02	Int. Verrg. Werkhof	5'800		9'600		5'542.95	
76	Naturschutz	21'000		20'000		10'176.55	
	Netto Aufwand		21'000		20'000		10'176.55
760	Landschaftspflege	21'000		20'000		10'176.55	
	Netto Aufwand		21'000		20'000		10'176.55
760.314.01	Landschaftspflege	5'000		4'000			
760.318.05	Landschaft und Landwirtschaft	16'000		16'000		10'176.55	
79	Raumplanung	195'200	60'000	193'800	40'000	186'092.82	32'341.50
	Netto Aufwand		135'200		153'800		153'751.32
790	Raumordnung	195'200	60'000	193'800	40'000	186'092.82	32'341.50
	Netto Aufwand		135'200		153'800		153'751.32
790.300.01	Bau- und Planungskommissionen	3'000		4'000		4'427.40	
790.317.01	Spesen Bauverwaltung	800		800		358.75	
790.318.02	Telefongebühren	1'300		1'300		1'435.27	
790.318.05	Ortsplanung	1'000		2'000		2'000.00	
790.318.10	Baubewilligungsgebühren	8'000		2'000		7'900.10	
790.318.11	Baukontrollen durch Dritte	4'000		4'000		4'320.00	
790.352.01	Beitrag an Region Sense	38'100		38'300		54'065.80	
790.352.02	Finanzbeitrag Kaisereggli	6'300		6'300		6'309.90	
790.390.01	Int. Verrg. Zinsen	1'100		1'500		1'656.65	
790.390.02	Int. Verrg. Werkhof					1'193.85	
790.390.03	Int. Verrg. Abschreibungen	27'000		27'000			
790.390.06	Int. Verrg. Personalkosten	104'600		106'600		102'425.10	
790.434.01	Einnahmen aus Baubewilligungen		60'000		40'000		32'341.50

Voranschlag 2017

Funktionale Gliederung

Konto	Laufende Rechnung Funktionale Gliederung LR	Budget 2017		Budget 2016		Rechnung 2015	
		Aufwand	Ertrag				
8	VOLKSWIRTSCHAFT	265'100	270'400	258'300	258'200	243'111.40	249'114.45
	Netto Aufwand				100		
	Netto Ertrag	5'300				6'003.05	
81	Forstwirtschaft	25'100	30'400	12'600	12'500	7'396.95	13'400.00
	Netto Aufwand				100		
	Netto Ertrag	5'300				6'003.05	
810	Forstwirtschaft	25'100	30'400	12'600	12'500	7'396.95	13'400.00
	Netto Aufwand				100		
	Netto Ertrag	5'300				6'003.05	
810.313.01	Aufforstungen und Pflanzenanlauf	1'000		2'000		196.50	
810.314.02	Waldarbeiten durch Dritte	18'000		3'000		460.00	
810.318.01	Waldarbeiten durch Staatspersonal			1'000			
810.318.02	Jungwaldpflege	3'500		6'000		6'000.00	
810.318.03	Förster-Entschädigungen	2'000					
810.318.05	Forstabgaben	600		600		740.45	
810.435.01	Erlös aus Holzverkäufen		15'000		4'500		2'500.00
810.461.01	Kant. Subvention Walderhaltung		15'400		8'000		10'900.00
86	Energie	240'000	240'000	245'700	245'700	235'714.45	235'714.45
862	Fernwärme	240'000	240'000	245'700	245'700	235'714.45	235'714.45
862.312.01	Strom	8'000		8'000		7'907.15	
862.312.03	Heizenergie (Holzschnitzel)	90'000		90'000		95'159.25	
862.314.01	Unterhalt	13'000		15'000		7'939.05	
862.314.02	Wartung und Reinigung	9'600		9'600		6'840.15	
862.314.03	Wartung der Steuerung	16'500		16'500		11'340.00	
862.318.01	Gebäude- und Sachversicherungen	800		800		741.30	
862.318.02	Telefongebühren	1'200		1'200		1'476.85	
862.390.01	Int. Verrg. Zinsen	2'600		4'200		6'324.30	
862.390.02	Int. Verrg. Werkhof	6'300		8'400		5'986.40	
862.390.03	Int. Verrg. Abschreibungen	92'000		92'000		92'000.00	
862.435.01	Verkaufserlös von Heizleistungen		76'000		76'000		76'563.95
862.490.04	Int. Verrg. Heizkosten		164'000		169'700		159'150.50

Gemeinde Schmitten

Voranschlag 2017

Funktionale Gliederung

Konto	Laufende Rechnung Funktionale Gliederung LR	Budget 2017		Budget 2016		Rechnung 2015	
		Aufwand	Ertrag				
9	KAPITALIEN	1'373'600	14'095'200	1'408'000	13'629'400	1'431'453.45	13'447'555.71
	Netto Ertrag	12'721'600		12'221'400		12'016'102.26	
90	Steuern	40'000	12'776'000	50'000	12'284'000	27'054.45	12'044'722.76
	Netto Ertrag	12'736'000		12'234'000		12'017'668.31	
900	Steuern	40'000	12'776'000	50'000	12'284'000	27'054.45	12'044'722.76
	Netto Ertrag	12'736'000		12'234'000		12'017'668.31	
900.319.01	Steuerverluste	20'000		30'000		7'019.55	
900.329.01	Vergütungszins auf Anzahlungen	20'000		20'000		20'034.90	
900.400.01	Einkommen natürliche Personen		7'500'000		7'250'000		6'700'000.00
900.400.02	Einkommen natürliche Personen Vorjahre		100'000		100'000		-43'568.79
900.400.03	Vermögen natürliche Personen		760'000		750'000		640'000.00
900.400.04	Vermögen natürliche Personen Vorjahre		70'000		70'000		250'387.10
900.400.05	Quellensteuern		100'000		110'000		138'835.55
900.400.06	Kapitalabfindung, Kapitalgewinn		165'000		165'000		151'552.20
900.401.01	Gewinn juristische Personen		2'100'000		2'000'000		1'900'000.00
900.401.02	Gewinn juristische Personen Vorjahre		200'000		200'000		52'542.50
900.401.03	Kapital juristische Personen		140'000		120'000		140'000.00
900.401.04	Kapital juristische Personen Vorjahre		60'000		60'000		14'880.15
900.402.01	Liegenschaften		1'000'000		1'000'000		1'000'000.00
900.402.02	Liegenschaften Vorjahre		50'000		50'000		427'998.95
900.403.01	Liegenschaftsgewinn, -Mehrwertsteuern		50'000		30'000		97'336.40
900.404.01	Handänderungen		200'000		100'000		295'684.15
900.405.01	Erbschafts-, Schenkungssteuern						9'044.95
900.406.04	Hundesteuern		4'000		4'000		3'857.00
900.441.01	Motorfahrzeugsteuern		277'000		275'000		266'172.60
93	Einnahmenanteile	192'600	157'200	179'700	154'500	211'692.00	148'651.00
	Netto Aufwand		35'400		25'200		63'041.00
930	Finanzausgleich	192'600	157'200	179'700	154'500	211'692.00	148'651.00
	Netto Aufwand		35'400		25'200		63'041.00
930.362.00	Beitrag an Ressourcenausgleich	192'600		179'700		211'692.00	
930.462.01	Beitrag aus Bedarfsausgleich		157'200		154'500		148'651.00
94	Vermögens- und Schuldenverwaltung	1'111'000	1'162'000	1'148'300	1'190'900	1'192'707.00	1'254'181.95
	Netto Ertrag	51'000		42'600		61'474.95	
940	Kapitalien und Darlehen	1'032'100	1'074'600	1'062'900	1'106'900	1'105'875.05	1'151'786.05
	Netto Ertrag	42'500		44'000		45'911.00	
940.318.01	Bankspesen und Verwaltungskosten	2'000		1'000		1'989.30	
940.322.01	Darlehens- und Bankzinsen	213'100		244'900		286'739.85	
940.329.01	Vergütungszinsen	10'000		10'000		10'145.90	
940.330.01	Gesetzliche Abschreibungen	807'000		807'000		807'000.00	
940.420.01	Bankzinsen		500		1'000		63.10
940.421.01	Verzugszinsen		30'000		30'000		33'721.10
940.422.01	Zinsen auf Kapitalien und Wertpapieren		24'000		24'000		24'262.00
940.490.01	Int. Verrg. Zinsen		213'100		244'900		286'739.85
940.490.03	Int. Verrg. Abschreibungen		807'000		807'000		807'000.00

Voranschlag 2017

Funktionale Gliederung

Konto	Laufende Rechnung Funktionale Gliederung LR	Budget 2017		Budget 2016		Rechnung 2015	
		Aufwand	Ertrag				
942	Haus Nr. 4	24'600	34'400	31'100	31'000	33'384.95	44'586.90
	Netto Aufwand				100		
	Netto Ertrag	9'800				11'201.95	
942.312.01	Strom	2'000		2'000		2'030.70	
942.312.02	Wasser und Abwasser	1'000		1'000		848.60	
942.314.01	Baulicher Unterhalt	5'000		12'000		13'297.55	
942.318.01	Gebäude- und Sachversicherungen	700		700		643.05	
942.390.01	Int. Verrg. Zinsen	2'500		3'100		3'857.45	
942.390.02	Int Verrg. Werkhof	13'400		12'300		12'707.60	
942.423.01	Mietzinseinnahmen		18'000		18'000		18'000.00
942.423.02	Nebenkosten TAS		16'400		13'000		15'586.90
942.482.01	Entnahme Reserve Gebäude-Unterhalt						11'000.00
943	Hohe Zelg	54'300	53'000	54'300	53'000	53'447.00	54'134.00
	Netto Aufwand		1'300		1'300		
	Netto Ertrag					687.00	
943.314.01	Baulicher Unterhalt	3'000		3'000		2'437.75	
943.318.01	Gebäude und Sachversicherungen	3'300		3'300		3'009.25	
943.390.01	Int. Verrg. Zinsen	48'000		48'000		48'000.00	
943.423.01	Miet- und Pachtzinse		53'000		53'000		53'000.00
943.439.01	Übrige Erträge						1'134.00
945	Schlossmatte und Diverse						3'675.00
	Netto Ertrag					3'675.00	
945.423.01	Diverse Pachtzinse						3'675.00
99	Nicht aufgeteilte Posten	30'000		30'000			
	Netto Aufwand		30'000		30'000		
990	Nicht aufgeteilte Posten	30'000		30'000			
	Netto Aufwand		30'000		30'000		
990.319.01	Kompetenzausgaben	30'000		30'000			

Gemeinde Schmitten

Voranschlag 2017

Zusammenfassung Artengliederung

Konto	Laufende Rechnung Artengliederung	Budget 2017		Budget 2016		Rechnung 2015	
		Aufwand	Ertrag				
	Total	18'909'300	19'354'800	18'327'800	18'341'200	18'205'088.02	17'879'247.16
	Netto Aufwand						325'840.86
	Netto Ertrag	445'500		13'400			
3	A U F W A N D	18'909'300		18'327'800		18'205'088.02	
	Netto Aufwand		18'909'300		18'327'800		18'205'088.02
30	PERSONALAUFWAND	2'534'100		2'457'700		2'511'012.30	
	Netto Aufwand		2'534'100		2'457'700		2'511'012.30
31	SACHAUFWAND	2'035'400		2'069'200		2'093'613.65	
	Netto Aufwand		2'035'400		2'069'200		2'093'613.65
32	PASSIVZINSEN	243'100		274'900		316'920.65	
	Netto Aufwand		243'100		274'900		316'920.65
33	ABSCHREIBUNGEN	1'707'000		1'248'000		905'388.90	
	Netto Aufwand		1'707'000		1'248'000		905'388.90
35	ENTSCHÄDIGUNGEN AN GEMEINWESEN	6'724'300		6'758'700		6'596'189.45	
	Netto Aufwand		6'724'300		6'758'700		6'596'189.45
36	EIGENE BEITRÄGE	2'873'700		2'776'000		2'808'561.67	
	Netto Aufwand		2'873'700		2'776'000		2'808'561.67
38	EINLAGEN IN RESERVEN	152'500		139'300		311'635.55	
	Netto Aufwand		152'500		139'300		311'635.55
39	INTERNE VERRECHNUNGEN	2'639'200		2'604'000		2'661'765.85	
	Netto Aufwand		2'639'200		2'604'000		2'661'765.85
4	E R T R A G		19'354'800		18'341'200		17'879'247.16
	Netto Ertrag	19'354'800		18'341'200		17'879'247.16	
40	STEUEREINNAHMEN		12'499'000		12'009'000		11'778'550.16
	Netto Ertrag	12'499'000		12'009'000		11'778'550.16	
42	VERMÖGENSERTRÄGE		212'000		209'100		217'865.55
	Netto Ertrag	212'000		209'100		217'865.55	
43	ENTGELTE		2'216'500		2'237'500		2'232'079.75
	Netto Ertrag	2'216'500		2'237'500		2'232'079.75	
44	ANTEILE UND BEITRÄGE OHNE ZWECKBINDUNG		277'000		275'000		266'172.60
	Netto Ertrag	277'000		275'000		266'172.60	
45	RÜCKERSTATTUNGEN		19'000		18'900		16'480.10
	Netto Ertrag	19'000		18'900		16'480.10	
46	ERHALTENE SUBVENTIONEN		587'100		539'100		536'968.95
	Netto Ertrag	587'100		539'100		536'968.95	
48	ENTNAHMEN AUS RESERVEN		905'000		448'600		169'364.20
	Netto Ertrag	905'000		448'600		169'364.20	
49	INTERNE VERRECHNUNGEN		2'639'200		2'604'000		2'661'765.85
	Netto Ertrag	2'639'200		2'604'000		2'661'765.85	

Voranschlag 2017

Artengliederung

Konto	Laufende Rechnung Artengliederung	Budget 2017		Budget 2016		Rechnung 2015	
		Aufwand	Ertrag				
	Total	18'909'300	19'354'800	18'327'800	18'341'200	18'205'088.02	17'879'247.16
	Netto Aufwand						325'840.86
	Netto Ertrag	445'500		13'400			
3	A U F W A N D	18'909'300		18'327'800		18'205'088.02	
	Netto Aufwand		18'909'300		18'327'800		18'205'088.02
30	PERSONALAUFWAND	2'534'100		2'457'700		2'511'012.30	
	Netto Aufwand		2'534'100		2'457'700		2'511'012.30
300	Behörden und Kommissionen	96'400		107'600		100'598.95	
301	Verwaltungs- und Betriebspersonal	1'956'600		1'870'000		1'921'715.15	
302	Löhne Lehrkräfte	22'000		22'600		14'910.15	
303	Sozialversicherungsbeiträge	173'100		165'600		171'854.35	
304	Pensionskassenbeiträge	196'200		195'700		200'734.70	
305	Unfall-, Krankenversicherungen	50'900		48'300		47'554.40	
306	Dienstkleider	11'500		10'500		4'928.90	
307	Rentenleistungen					25'149.00	
309	Übrige	27'400		37'400		23'566.70	
31	SACHAUFWAND	2'035'400		2'069'200		2'093'613.65	
	Netto Aufwand		2'035'400		2'069'200		2'093'613.65
310	Büro-, Schulmaterial und Drucksachen	127'600		140'600		188'495.28	
311	Möbilien, Maschinen, Fahrzeuge	143'600		112'600		189'804.19	
312	Wasser, Energie, Heizmaterialien	346'400		340'400		352'780.05	
313	Verbrauchsmaterialien	97'500		102'500		85'687.35	
314	Unterhalt Liegenschaften und Strassen	558'100		608'700		574'195.34	
315	Unterhalt Ausrüstungen, Möbilien	125'900		100'300		99'553.79	
317	Spesenentschädigungen	127'100		127'000		102'711.85	
318	Dienstleistungen, Versicherungsprämien	419'400		434'600		450'850.25	
319	Übriger Sachaufwand	89'800		102'500		49'535.55	
32	PASSIVZINSEN	243'100		274'900		316'920.65	
	Netto Aufwand		243'100		274'900		316'920.65
322	Zinsen mittel- und langfristige Schulden	213'100		244'900		286'739.85	
329	Übrige Zinsen	30'000		30'000		30'180.80	
33	ABSCHREIBUNGEN	1'707'000		1'248'000		905'388.90	
	Netto Aufwand		1'707'000		1'248'000		905'388.90
330	Vorgeschriebene Abschreibungen	807'000		807'000		807'000.00	
332	Zusätzliche Abschreibungen	900'000		441'000		98'388.90	
35	ENTSCHÄDIGUNGEN AN GEMEINWESEN	6'724'300		6'758'700		6'596'189.45	
	Netto Aufwand		6'724'300		6'758'700		6'596'189.45
351	Kanton	4'358'200		4'263'800		4'703'417.10	
352	Gemeinden, Konsortien, Gemeindeverbände	2'366'100		2'494'900		1'892'772.35	
36	EIGENE BEITRÄGE	2'873'700		2'776'000		2'808'561.67	
	Netto Aufwand		2'873'700		2'776'000		2'808'561.67
362	Gemeinden und Pfarreien	199'700		186'800		218'928.46	
364	Gemischtwirtschaftliche Unternehmungen	409'900		371'200		363'569.71	
365	Private Institutionen	684'700		697'800		675'619.00	
366	Private Haushalte	1'579'400		1'520'200		1'550'444.50	
38	EINLAGEN IN RESERVEN	152'500		139'300		311'635.55	
	Netto Aufwand		152'500		139'300		311'635.55
380	Obligatorische Reserven	152'500		139'300		311'635.55	

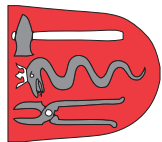
Voranschlag 2017

Artengliederung

Konto	Laufende Rechnung Artengliederung	Budget 2017		Budget 2016		Rechnung 2015	
		Aufwand	Ertrag				
39	INTERNE VERRECHNUNGEN	2'639'200		2'604'000		2'661'765.85	
	Netto Aufwand		2'639'200		2'604'000		2'661'765.85
390	Interne Verrechnungen	2'639'200		2'604'000		2'661'765.85	
4	E R T R A G		19'354'800		18'341'200		17'879'247.16
	Netto Ertrag	19'354'800		18'341'200		17'879'247.16	
40	STEUEREINNAHMEN		12'499'000		12'009'000		11'778'550.16
	Netto Ertrag	12'499'000		12'009'000		11'778'550.16	
400	Einkommens- und Vermögenssteuern		8'695'000		8'445'000		7'837'206.06
401	Gewinn- und Kapitalsteuern		2'500'000		2'380'000		2'107'422.65
402	Liegenschaftssteuern		1'050'000		1'050'000		1'427'998.95
403	Vermögensgewinnsteuern		50'000		30'000		97'336.40
404	Handänderungs- u. Grundstückverkaufssteuer		200'000		100'000		295'684.15
405	Erbschafts- und Schenkungssteuer						9'044.95
406	Übrige		4'000		4'000		3'857.00
42	VERMÖGENSERTRÄGE		212'000		209'100		217'865.55
	Netto Ertrag	212'000		209'100		217'865.55	
420	Banken		500		1'000		63.10
421	Verzugszinsen Steuern		30'000		30'000		33'721.10
422	Anlagen des Finanzvermögens		24'000		24'000		24'262.00
423	Liegenschaftserträge des Finanzvermögens		110'600		107'200		113'129.90
427	Liegenschaftserträge des Verwaltungsvermögens		46'900		46'900		46'689.45
43	ENTGELTE		2'216'500		2'237'500		2'232'079.75
	Netto Ertrag	2'216'500		2'237'500		2'232'079.75	
430	Ersatzabgaben		130'000		130'000		156'525.65
431	Gebühren für Amtshandlungen		10'500		10'500		12'137.00
434	Benützungsgebühren		1'376'500		1'355'500		1'366'461.25
435	Verkäufe		113'000		103'000		102'816.50
436	Rückerstattungen		576'000		628'000		570'336.65
439	Übrige Entgelte		10'500		10'500		23'802.70
44	ANTEILE UND BEITRÄGE OHNE ZWECKBINDUNG		277'000		275'000		266'172.60
	Netto Ertrag	277'000		275'000		266'172.60	
441	Anteile an Kantoneinnahmen		277'000		275'000		266'172.60
45	RÜCKERSTATTUNGEN		19'000		18'900		16'480.10
	Netto Ertrag	19'000		18'900		16'480.10	
451	Kanton		3'000		3'000		3'238.50
452	Gemeinden		16'000		15'900		13'241.60
46	ERHALTENE SUBVENTIONEN		587'100		539'100		536'968.95
	Netto Ertrag	587'100		539'100		536'968.95	
460	Bund		1'000		1'000		1'360.85
461	Kanton		428'900		383'600		386'957.10
462	Gemeinden		157'200		154'500		148'651.00
48	ENTNAHMEN AUS RESERVEN		905'000		448'600		169'364.20
	Netto Ertrag	905'000		448'600		169'364.20	
480	Obligatorische Reserven		905'000		443'600		115'364.20
482	Entnahmen aus Vorfinanzierungen				5'000		54'000.00
49	INTERNE VERRECHNUNGEN		2'639'200		2'604'000		2'661'765.85
	Netto Ertrag	2'639'200		2'604'000		2'661'765.85	
490	Interne Verrechnungen		2'639'200		2'604'000		2'661'765.85

Zur Genehmigung

**Voranschlag
Investitionen
Jahr 2017**



Gemeinde Schmittlen

Voranschlag
Investitionen 2017

Investitionsplan 2018-2021

Ressort / Projekt	Gesamt- kredit	GV/DV bewilligt		2017	2018	2019	2020	2021
		Datum						
2 Bildung								
OS Platfeien	2'805	Dez 09		243				
Schulhaus GELB	450	Dez 14		100				
Schulanlagen				40				
Schulanlagen					40			
Schulanlagen						70		
Schulhaus GELB					80			
Schulhaus BLAU					150			
3 Kultur und Freizeit								
Turnhalle Gwatt						50		
Turnhalle Gwatt								4'000
Regio Badi Sense					90			
4 Gesundheit								
Pflegeheim Maggenberg	1'386	Mai 12/Sept 14		263	47			
6/7 Verkehr, Umwelt und Raumordnung								
Gesamtprojekte:								
Kreisel Oberstockeri	117							
Ausbau provisorischer Kreisel					50			
Bushaltestelle Oberstockeri bis Clientis Sparkasse Sense	2'645							
Planung		Dez 11		17				
Planung Vorprojekt, Baueingabe, KV					100			
Sanierung Strasse, Neubau Troitair und Bushaltestelle							1'400	
Einführung Trennsystem (Stritt Franz bis Taverna)							1'100	
Kreuzung Berg bis Abzweigung Fussweg Reservoir Dählhubel	1'610							
Sanierung Strasse					640			
Ersatz Wasserleitung				360				
Ersatz Kanalisation				540				

Ressort / Projekt	Gesamt- kredit	GV/DV bewilligt		2017	2018	2019	2020	2021
		Datum						
Ochsenriedstrasse (Bagerstrasse bis Junker Walter)	764							
Planung		Apr 12						24
Sanierung Strasse								250
Neubau Wasserleitung								180
Neubau Kanalisation								175
Rückhaltebecken								120
Dorfzentrum bis Bahnübergang (Bahnhofstrasse-Friesenstrasse)	1'300							
Planung						50		
Sanierung Strasse							350	
Einführung Trennsystem							900	
Eichenweg	450							
Planung						50		
Strasse						190		
Kanalisation						210		
Kreuzmatte	155							
Sanierung Strasse								95
Sanierung Trinkwasserleitung								60
Hagnet	181							
Entwässerungskonzept								
Leitung 1a			Dez 15					
Leitung 2a			Dez 15		36			
Leitung 2b			Dez 15		50			
Leitung 3			Dez 15		50			
Strassensanierungen (laut PMS Planung)	1'300							
1. Etappe				300				
2. Etappe					200			
3. Etappe						200		
4. Etappe							300	
5. Etappe								300
Heitwilstrasse	320							
Sanierung Strasse							320	
Bodenmattstrasse	1'380							
Planung						80		
Strasse						650		
Trinkwasserleitung						150		
Kanalisation						500		

Ressort / Projekt	Gesamt- kredit	GV/DV bewilligt Datum	2017	2018	2019	2020	2021
Entwässerungskonzept Schmitten NORD (Bahnhofstrasse 1. Teil)	310						
Planung							
Strasse / Bushaltestelle				45			
Kanalisation				100			
				165			
Entwässerungskonzept Schmitten NORD (Industrie)	340						
Planung							
Kanalisation					40		
					300		
6 Verkehr							
Ersetzen von diversen Strassenlampen							
Bethlehem-Ochsenfied	385	Apr 13/Mai 14/Dez 14	40	40			
				400			
Ried							
Neubau Bushaltestelle							
Werkhof			80	50			
7 Umwelt und Raumordnung							
Anschlussgebühren Wasser							
Bethlehem							
Vetterwil/Hohe Zelig							
Anschlussgebühren ARA							
Untere Taverna	297	Dez 07			136		
8 Volkswirtschaft							
Heizzentrale							
Ersatz Heizkessel, Einbau Partikelfilter			850				
Total Investitionen netto			2'131	2'943	2'676	4'370	5'204

Gemeinde Schmitten

Voranschlag Investitionen 2017

Zusammenfassung funktionale Gliederung

Konto	Investitionsrechnung Funktionale Gliederung IR	Budget 2017		Budget 2016		Rechnung 2015	
		Ausgaben	Einnahmen				
	Total	2'833'000	702'000	2'943'000	702'000	2'068'569.40	333'876.60
	Netto Aufwand		2'131'000		2'241'000		1'734'692.80
2	BILDUNG	383'000		1'475'000		743'632.25	
	Netto Aufwand		383'000		1'475'000		743'632.25
3	KULTUR UND FREIZEIT			38'000		-4'080.15	25'360.00
	Netto Aufwand				38'000		
	Netto Ertrag					29'440.15	
4	GESUNDHEIT	263'000		649'000		328'974.00	
	Netto Aufwand		263'000		649'000		328'974.00
6	VERKEHR	437'000		330'000		512'459.15	
	Netto Aufwand		437'000		330'000		512'459.15
7	UMWELT UND RAUMORDNUNG	900'000	702'000	451'000	702'000	269'445.95	308'516.60
	Netto Aufwand		198'000				
	Netto Ertrag			251'000		39'070.65	
8	VOLKSWIRTSCHAFT	850'000					
	Netto Aufwand		850'000				
9	FINANZEN UND STEUERN					218'138.20	
	Netto Aufwand						218'138.20

Voranschlag Investitionen 2017

Funktionale Gliederung

Konto	Investitionsrechnung Funktionale Gliederung IR	Budget 2017		Budget 2016		Rechnung 2015	
		Ausgaben	Einnahmen				
	Total	2'833'000	702'000	2'943'000	702'000	2'068'569.40	333'876.60
	Netto Aufwand		2'131'000		2'241'000		1'734'692.80
2	BILDUNG	383'000		1'475'000		743'632.25	
	Netto Aufwand		383'000		1'475'000		743'632.25
29	Schulanlagen	383'000		1'475'000		743'632.25	
	Netto Aufwand		383'000		1'475'000		743'632.25
294	Schulbauten	383'000		1'475'000		743'632.25	
	Netto Aufwand		383'000		1'475'000		743'632.25
294.503.09	Schulhaus GELB; Diverse Sanierungsarbeiten	100'000		150'000		211'151.20	
294.503.11	Parkplatz/Pausenplatz Kaisereggstrasse; Ersatz Beleuchtung					38'412.35	
294.506.03	Schulanlagen; Wireless	40'000					
294.522.02	OS Plaffeien; Schuldübernahme	243'000		510'000		494'068.70	
294.522.03	OS Tafers; Sanierung Mehrzweckhalle			815'000			
3	KULTUR UND FREIZEIT			38'000		-4'080.15	25'360.00
	Netto Aufwand				38'000		
	Netto Ertrag					29'440.15	
34	Sport			38'000		-4'080.15	25'360.00
	Netto Aufwand				38'000		
	Netto Ertrag					29'440.15	
340	Sportanlagen			38'000		-4'080.15	25'360.00
	Netto Aufwand				38'000		
	Netto Ertrag					29'440.15	
340.503.04	Tennisplatz; Sanierung					-4'080.15	
340.522.03	Regio Badi Sense; Sanierung Schwimmbad			38'000			
340.661.01	Subvention LoRo						25'360.00

Gemeinde Schmitten

Voranschlag Investitionen 2017

Funktionale Gliederung

Konto	Investitionsrechnung Funktionale Gliederung IR	Budget 2017		Budget 2016		Rechnung 2015	
		Ausgaben	Einnahmen				
4	GESUNDHEIT	263'000		649'000		328'974.00	
	Netto Aufwand		263'000		649'000		328'974.00
41	Heime	263'000		649'000		328'974.00	
	Netto Aufwand		263'000		649'000		328'974.00
410	Pflegeheime	263'000		649'000		328'974.00	
	Netto Aufwand		263'000		649'000		328'974.00
410.522.02	Pflegeheim Maggenberg; Schuldübernahme (Neubau Demenz, Umbau, GOPS)	263'000		649'000		328'974.00	
6	VERKEHR	437'000		330'000		512'459.15	
	Netto Aufwand		437'000		330'000		512'459.15
62	Gemeindestrassen	437'000		330'000		512'459.15	
	Netto Aufwand		437'000		330'000		512'459.15
620	Gemeindestrassen, Trottoirs und Plätze	357'000		330'000		512'459.15	
	Netto Aufwand		357'000		330'000		512'459.15
620.501.05	Einführung Tempo 30 in den Quartieren					7'280.00	
620.501.09	Bagerstrasse Süd; Neubau Fussweg			200'000		115'004.30	
620.501.10	Bushaltestelle Oberstockerli bis Clientis Sparkasse Sense; Planung	17'000					
620.501.18	Kreisel Oberstockerli; provisorischer Kreisel					6'953.05	
620.501.19	Hagnet; Sanierung Strasse					105'288.45	
620.501.20	Kernzone 2. Etappe; Kreuzung Dorfkern					7'638.55	
620.501.21	Diverse Strassensanierungen					-2'160.00	
620.501.22	Lochgraben; Sanierung Strasse					110'657.00	
620.501.23	Strassensanierungen (laut PMS Planung); 1. Etappe	300'000					
620.503.03	Ersetzen von diversen Strassenlampen	40'000		60'000		161'797.80	
620.509.07	Kreuzung Berg bis Abzweigung Fussweg Reservoir Dählihubel; Planung			70'000			
622	Werkhof	80'000					
	Netto Aufwand		80'000				
622.506.03	Werkhof; Ersatz Weidemann (Hoflader)	80'000					

Voranschlag Investitionen 2017

Funktionale Gliederung

Konto	Investitionsrechnung Funktionale Gliederung IR	Budget 2017		Budget 2016		Rechnung 2015	
		Ausgaben	Einnahmen				
7	UMWELT UND RAUMORDNUNG	900'000	702'000	451'000	702'000	269'445.95	308'516.60
	Netto Aufwand		198'000				
	Netto Ertrag			251'000		39'070.65	
70	Wasser	360'000	260'000	260'000	260'000	65'511.90	73'686.25
	Netto Aufwand		100'000				
	Netto Ertrag					8'174.35	
700	Wasserversorgung	360'000	260'000	260'000	260'000	65'511.90	73'686.25
	Netto Aufwand		100'000				
	Netto Ertrag					8'174.35	
700.501.10	Hagnet; Ersetzen Trinkwasserleitung					-37'868.50	
700.501.11	Wasserreservoir Dählihubel; Sanierung Wasserreservoir			260'000			
700.501.14	Wasserreservoir Holzacher Heitenried; Erweiterung Wasserreservoir					103'380.40	
700.501.20	Kreuzung Berg bis Abzweigung Fussweg Reservoir Dählihubel; Ersatz Wasserleitung	360'000					
700.610.01	Anschlussgebühren Wasser		260'000		260'000		73'969.85
700.633.01	Rückerstattung Vorsteuern						-283.60
71	Abwasser	540'000	442'000	181'000	442'000	146'390.35	232'113.70
	Netto Aufwand		98'000				
	Netto Ertrag			261'000		85'723.35	
710	Abwasserbeseitigung	540'000	442'000	181'000	442'000	146'390.35	232'113.70
	Netto Aufwand		98'000				
	Netto Ertrag			261'000		85'723.35	
710.501.15	Hagnet; Ersetzen Schmutz- und Meteorwasserleitung					146'390.35	
710.501.16	Hagnet; Entwässerungskonzept			181'000			
710.501.17	Kreuzung Berg bis Abzweigung Fussweg Reservoir Dählihubel; Ersatz Kanalisation	540'000					
710.610.01	Anschlussgebühren ARA		442'000		442'000		118'316.75
710.631.02	Beteiligung Dritter						106'193.65
710.633.02	Rückerstattung Vorsteuern						7'603.30

Voranschlag Investitionen 2017

Funktionale Gliederung

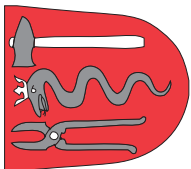
Konto	Investitionsrechnung Funktionale Gliederung IR	Budget 2017		Budget 2016		Rechnung 2015	
		Ausgaben	Einnahmen				
72	Abfallbeseitigung Netto Aufwand					36'675.10	2'716.65 33'958.45
720	Abfallbeseitigung Netto Aufwand					36'675.10	2'716.65 33'958.45
720.509.03	Neuhof; Technische Untersuchung Altlasten 1. Etappe					36'675.10	
720.633.01	Rückerstattung Vorsteuern						2'716.65
74	Friedhof und Bestattung Netto Aufwand					8'517.95	8'517.95
740	Friedhof und Bestattung Netto Aufwand					8'517.95	8'517.95
740.503.02	Friedhof; Neugestaltung					8'517.95	
79	Raumplanung Netto Aufwand			10'000			12'350.65
790	Raumordnung Netto Aufwand			10'000			12'350.65
790.509.01	Ortsplanung; Teilrevision			10'000			12'350.65
8	VOLKSWIRTSCHAFT Netto Aufwand	850'000	850'000				
86	Energie Netto Aufwand	850'000	850'000				
862	Fernwärme Netto Aufwand	850'000	850'000				
862.506.07	Heizzentrale; Ersatz Heizkessel, Einbau Partikelfilter	850'000					
9	FINANZEN UND STEUERN Netto Aufwand					218'138.20	218'138.20
94	Vermögens- und Schuldenverwaltung Netto Aufwand					218'138.20	218'138.20
944	Liegenschaften des Finanzvermögens Netto Aufwand					218'138.20	218'138.20
944.503.07	Finanzliegenschaft Hohe Zelg; Sanierung Heizung, Neubau Kleinkläranlage und Umnutzung Schweinegestall in einen Maschinenunterstand					218'138.20	

Zur Kenntnisnahme

**Investitionsplan
Jahre 2018 bis 2021**

**Finanzplan
Jahre 2018 bis 2021**

**Schuldenentwicklung
Jahre 2015 bis 2021**



Gemeinde Schmittlen

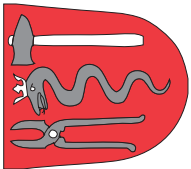
Voranschlag
Investitionen 2017

Investitionsplan 2018-2021

Ressort / Projekt	Gesamt- kredit	GV/DV bewilligt		2017	2018	2019	2020	2021
		Datum						
2 Bildung								
OS Pflaefien	2'805	Dez 09	243					
Schulhaus GELB	450	Dez 14	100					
Schulanlagen			40					
Schulanlagen				40				
Schulanlagen					70			
Schulhaus GELB					80			
Schulhaus BLAU					150			
3 Kultur und Freizeit								
Turnhalle Gwatt						50		
Turnhalle Gwatt								4'000
Regio Badi Sense					90			
4 Gesundheit								
Pflegeheim Maggenberg	1'386	Mai 12/Sept 14	263		47			
6/7 Verkehr, Umwelt und Raumordnung								
Gesamtprojekte:								
Kreisel Oberstockerli	117							
Ausbau provisorischer Kreisel					50			
Bushaltestelle Oberstockerli bis Clientis Sparkasse Sense	2'645							
Planung		Dez 11	17					
Planung Vorprojekt, Baueingabe, KV					100			
Sanierung Strasse, Neubau Trottoir und Bushaltestelle							1'400	
Einführung Trennsystem (Stritt Franz bis Taverna)							1'100	
Kreuzung Berg bis Abzweigung Fussweg Reservoir Dählhubel	1'610							
Sanierung Strasse					640			
Ersatz Wasserleitung			360					
Ersatz Kanalisation			540					

Ressort / Projekt	Gesamt- kredit	GV/DV bewilligt		2017	2018	2019	2020	2021
		Datum						
Ochsenriedstrasse (Bagerstrasse bis Junker Walter)	764							
Planung		Apr 12						24
Sanierung Strasse								250
Neubau Wasserleitung								180
Neubau Kanalisation								175
Rückhaltebecken								120
Dorfzentrum bis Bahnübergang (Bahnhofstrasse-Friesenstrasse)	1'300							
Planung						50		
Sanierung Strasse							350	
Einführung Trennsystem							900	
Eichenweg	450							
Planung						50		
Strasse						190		
Kanalisation						210		
Kreuzmatte	155							
Sanierung Strasse								95
Sanierung Trinkwasserleitung								60
Hagnet	181							
Entwässerungskonzept								
Leitung 1a		Dez 15						
Leitung 2a		Dez 15			36			
Leitung 2b		Dez 15			50			
Leitung 3		Dez 15			50			
Strassensanierungen (laut PMS Planung)	1'300							
1. Etappe				300				
2. Etappe					200			
3. Etappe						200		
4. Etappe							300	
5. Etappe								300
Heitwilstrasse	320							
Sanierung Strasse							320	
Bodenmattstrasse	1'380							
Planung						80		
Strasse						650		
Trinkwasserleitung						150		
Kanalisation						500		

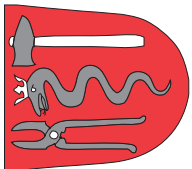
Ressort / Projekt	Gesamt- kredit	GV/DV bewilligt		2017	2018	2019	2020	2021
		Datum						
Entwässerungskonzept Schmitten NORD (Bahnhofstrasse 1. Teil)	310							
Planung								
Strasse / Bushaltestelle					45			
Kanalisation					100			
					165			
Entwässerungskonzept Schmitten NORD (Industrie)	340							
Planung						40		
Kanalisation						300		
6 Verkehr								
Ersetzen von diversen Strassenlampen	385	Apr 13/Mai 14/Dez 14		40	40			
Bethlehem-Ochsenried					400			
Ried								
Werkhof				80	50			
7 Umwelt und Raumordnung								
Anschlussgebühren Wasser				-260				
Bethlehem					360			
Vetterwil/Hohe Zelig					250			
Anschlussgebühren ARA				-442				
Untere Taverna	297	Dez 07				136		
8 Volkswirtschaft								
Heizzentrale				850				
Total Investitionen netto				2'131	2'943	2'676	4'370	5'204



Gemeinde Schmitten

Finanzplan 2018 - 2021

	Rechnung	Voranschlag	Voranschlag	Finanzplan	Finanzplan	Finanzplan	Finanzplan
	2015	2016	2017	2018	2019	2020	2021
Ertrag							
Steuern	11'778'550	12'009'000	12'499'000	12'811'475	13'131'762	13'460'056	13'796'557
Gebühren	2'232'080	2'237'500	2'216'500	2'238'665	2'267'768	2'299'516	2'334'009
Übriger Ertrag	3'868'617	4'094'700	4'639'300	4'685'693	4'732'550	4'803'538	4'875'591
Total Ertrag	17'879'247	18'341'200	19'354'800	19'735'833	20'132'079	20'563'110	21'006'158
Aufwand							
Allgemeine Verwaltung	1'574'881	1'464'000	1'461'400	1'476'014	1'490'774	1'505'682	1'520'739
Öffentliche Sicherheit	297'048	323'000	320'500	323'705	326'942	331'846	336'824
Bildung	5'789'392	5'717'000	5'823'100	5'939'562	6'058'353	6'179'520	6'303'111
Kultur und Freizeit	756'788	693'400	784'200	795'963	807'902	820'021	832'321
Gesundheit	1'611'504	1'601'000	1'650'200	1'674'953	1'700'077	1'734'079	1'768'760
Soziale Wohlfahrt	2'695'608	2'704'500	2'628'100	2'706'943	2'788'151	2'885'737	3'001'166
Verkehr	2'152'774	2'202'400	2'166'800	2'199'302	2'234'491	2'272'477	2'317'927
Umwelt und Raumordnung	1'652'529	1'956'200	2'436'300	2'472'845	2'509'937	2'547'586	2'585'800
Volkswirtschaft	243'111	258'300	265'100	267'751	270'429	273'133	275'864
Kapitalien / Finanzen	1'431'453	1'408'000	1'373'600	1'387'336	1'408'146	1'436'309	1'465'035
Total Aufwand	18'205'088	18'327'800	18'909'300	19'244'374	19'595'203	19'986'390	20'407'547
Ergebnis	-325'841	13'400	445'500	491'460	536'876	576'721	598'611



Gemeinde Schmittgen

Schuldenentwicklung 2015 - 2021

	Rechnung	Voranschlag		Voranschlag		Finanzplan	Finanzplan	Finanzplan	Finanzplan
	2015	2016	2017	2018	2019	2020	2021	2020	2021
Ergebnisse									
Ergebnis der laufenden Rechnung	-325'841	13'400	445'500	491'460	536'876	576'721	598'611		
Ergebnis der Investitionsrechnung (netto; Gebühren)	1'734'693	2'241'000	2'131'000	2'943'000	2'676'000	4'370'000	5'204'000		
gesetzliche Abschreibungen (budgetiert)	807'000	807'000	807'000	807'000	807'000	807'000	807'000		
freiwillige Abschreibungen + Rückst. (nicht budgetiert)	0	0	0	0	0	0	0		
Selbstfinanzierungsgrad in % (inkl. freiw. Abschr.)	28	37	59	44	50	32	27		
Eigenkapital	41'035	54'435	499'935	991'395	1'528'271	2'104'992	2'703'603		
Schuldenentwicklung									
kurzfristige Schulden (Pos. 201)	1'940'839	100'000	100'000	100'000	100'000	100'000	100'000		
Mittel- und langfristige Schulden (202)	16'891'247	16'891'247	18'291'247	18'291'247	19'291'247	20'291'247	20'291'247		
Neuverschuldung		1'400'000		1'000'000	1'000'000				
Gesamtsschulden (mit freiwilligen Abschreibungen)	18'832'087	18'391'247	18'391'247	19'391'247	20'391'247	20'391'247	20'391'247		
andere Reserven (2820)	2'107'000	2'100'000	2'100'000	2'100'000	2'100'000	2'100'000	2'100'000		
Liegenschaften des Finanzvermögens (1023)	1'833'867	1'833'867	1'824'867	1'815'867	1'806'867	1'797'867	1'788'867		
Nettoschulden	14'891'220	14'457'380	14'466'380	15'475'380	16'484'380	16'493'380	16'502'380		
Nettoschulden pro Kopf per 31.12.	3'709	3'570	3'528	3'599	3'663	3'625	3'587		
Gesamtsschulden pro Kopf per 31.12.	4'690	4'541	4'486	4'510	4'531	4'482	4'433		
Einwohner per 31.12.	4'015	4'050	4'100	4'300	4'500	4'550	4'600		

TRAKTANDUM 3:**Strassen**

Strassensanierungen (laut PMS Planung); 1. bis 5. Etappe; Genehmigung Projekt und Kredit

Das Strassennetz der Gemeinde Schmitten umfasst 36 Kilometer Strasse und 9 Kilometer Trottoir. Der Wiederbeschaffungswert dieser Infrastruktur beträgt rund 41,2 Millionen Franken. Pro Einwohner der Gemeinde Schmitten also mehr als 10'000 Franken. Durch die hohe Verkehrsbelastung und die Witterung sind die Strassen einem starken Verschleiss ausgesetzt und verlieren jedes Jahr an Wert. Für das Strassennetz der Gemeinde Schmitten beträgt der jährliche Wertverlust 630'000 Franken.

Die Gemeinde hat sich intensiv mit dem Erhaltungsmanagement der Gemeindestrassen befasst. Mit der Einführung des Pavement Management System (PMS) im Jahre 2016 wurden alle Strassenflächen gemäss VSS-Norm SN 640925b visuell aufgenommen und der Fahrbahnzustand mit einem Index von 0 – 5 bewertet. Zudem wurde pro Strassenabschnitt eine Sanierungsmassnahme mit Zeitplanung erstellt.

Auf Grund dieser PMS Planung ergeben sich für die Jahre 2017 – 2021 Sanierungskosten von 1,3 Millionen Franken.

Kosten:

Strassensanierung laut PMS 2017	Fr.	300'000.00
Strassensanierung laut PMS 2018	Fr.	200'000.00
Strassensanierung laut PMS 2019	Fr.	200'000.00
Strassensanierung laut PMS 2020	Fr.	300'000.00
Strassensanierung laut PMS 2021	Fr.	300'000.00

Gesamtkosten **Fr. 1'300'000.00**

Folgekosten:

Verzinsung 2%	Fr.	26'000.00
Amortisation 4%	Fr.	52'000.00

**DER GEMEINDERAT BEANTRAGT:**

Zustimmung zum Projekt Strassensanierungen (laut PMS Planung); 1. bis 5. Etappe; Genehmigung des notwendigen Kredits von Total Fr. 1'300'000.00

TRAKTANDUM 4:**Gemeindeeigene Bauten**

Heizzentrale; Ersatz Heizkessel, Einbau Partikelfilter; Genehmigung Projekt und Kredit

Seit 1997 betreibt die Gemeinde Schmitten eine Fernheizungszentrale bei den Schulanlagen und versorgt alle Schulgebäude, die Gemeindeverwaltung, das Pflegeheim und die Seniorenwohnungen sowie die Pfarreigebäude mit Wärme.

Die im Jahr 1997 installierte Holzfeuerungsanlage übersteigt laut Messungen des Amtes für Umwelt die Emissionsgrenzwerte der Luftreinhalteverordnung vom 4. Juli 2007 des Bundesrates. Die Behörden erteilten eine Sanierungsfrist von 10 Jahren.

Die durchschnittliche Lebensdauer einer Holzfeuerungsanlage beträgt 15-20 Jahre. Der nunmehr zwanzigjährige Einsatz hat seine Spuren hinterlassen. So wurden Schäden an den Schamottesteinen im Brennraum und undichte Stellen im Kühlkreislauf festgestellt. Eine Reparatur des zwanzigjährigen Heizkessels lohnt sich auf Grund des Schadenausmasses und der notwendigen Anpassungen an die Emissionswerte nicht.

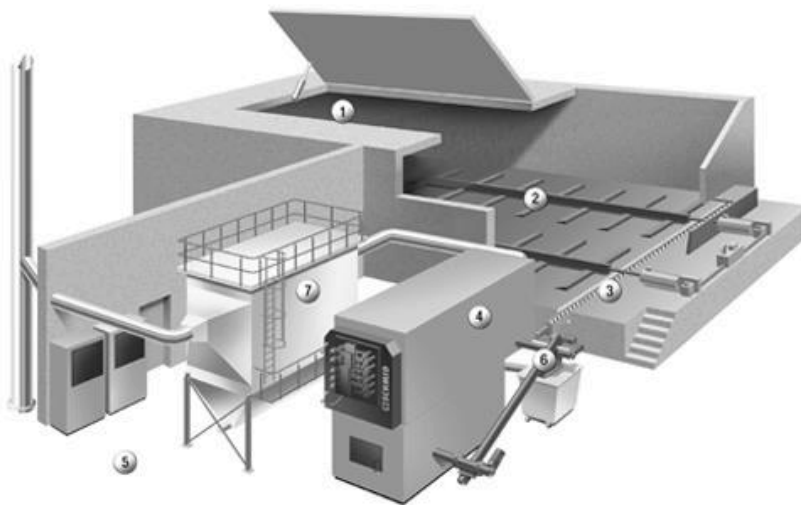
Die Sanierung umfasst den Ersatz des Heizkessels sowie die Verlängerung des Kamins mit Einbau eines Partikelfilters.

Kosten:

Ersatz Heizkessel, Einbau Partikelfilter	Fr.	850'000.00
--	-----	------------

Folgekosten:

Verzinsung 2%	Fr.	17'000.00
Amortisation 10%	Fr.	85'000.00

**DER GEMEINDERAT BEANTRAGT:**

Zustimmung zum Projekt Heizzentrale; Ersatz Heizkessel, Einbau Partikelfilter; Genehmigung des notwendigen Kredits von Total Fr. 850'000.00

TRAKTANDUM 5:**Strassen, Trink- und Abwasser**

Kreuzung Berg bis Abzweigung Dählihubel; Ersatz Wasserleitung und Kanalisation, Sanierung Strasse; Genehmigung Projekt und Kredit

Die Trinkwasserleitung und die Strasse zwischen der Kreuzung Berg und der Abzweigung Dählihubel sind in einem schlechten Zustand. Während der letzten Jahre mussten mehrere Leitungsbrüche repariert werden.

Die Bestandsaufnahme aller bestehenden Leitungen hat ergeben, dass die Meteorwasserleitung ebenfalls zu ersetzen ist. Die Schmutzwasserleitung ist in einem guten Zustand und muss nur im unteren Bereich saniert werden.

Der Aufbau der Strasse wird im Bereich der Sanierungsarbeiten erneuert.

Kosten:

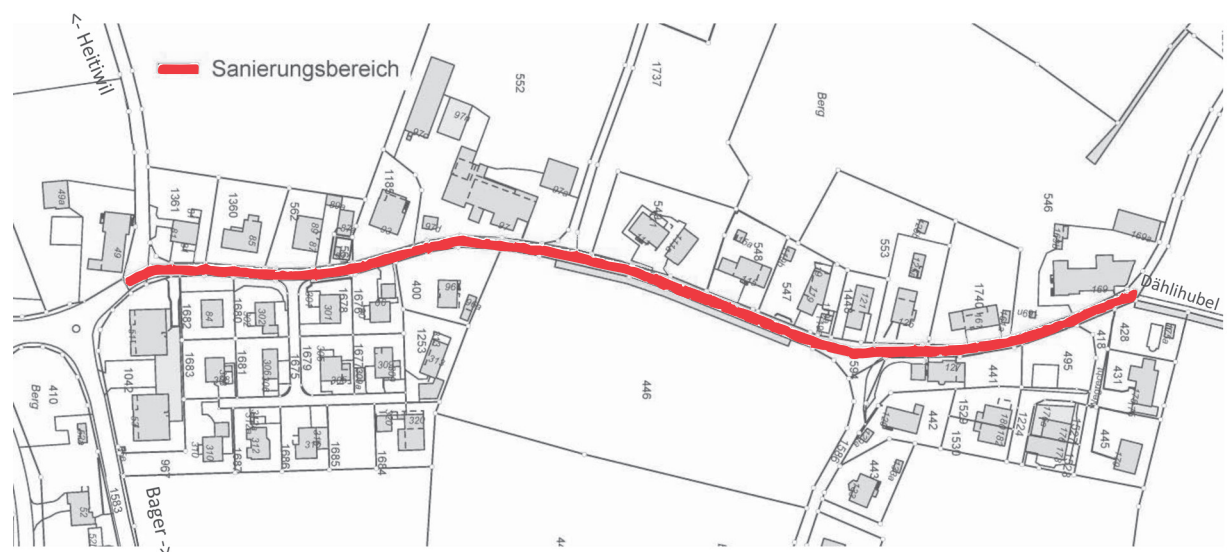
Ersetzen Trinkwasserleitung	Fr.	360'000.00
Ersetzen Meteorwasserleitung und sanieren Schmutzwasserleitung	Fr.	540'000.00
Sanieren der Strasse	Fr.	640'000.00
Gesamtkosten	Fr.	1'540'000.00

Folgekosten:

Verzinsung 2%	Fr.	30'800.00
Amortisation 4%	Fr.	61'600.00

Die Finanzierung der Trinkwasserleitung von Fr. 360'000.00 erfolgt über die Reserve Wasserversorgung.

Die Finanzierung der Meteor- und Schmutzwasserleitungen von Fr. 540'000.00 erfolgt über die Reserve ARA.

**DER GEMEINDERAT BEANTRAGT:**

Zustimmung zum Projekt Kreuzung Berg bis Abzweigung Dählihubel; Ersatz Wasserleitung und Kanalisation, Sanierung Strasse; Genehmigung des notwendigen Kredits von Total Fr. 1'540'000.00

DIVERSE MITTEILUNGEN

Der Gemeinderat informiert

Bauwesen

Es wurden folgende Gesuche behandelt:

- Big Pet AG, Wünnewilstrasse 5, 3185 Schmitten; Unterstand für Leergebinde (Metallkonstrukt), Parzelle 1040
- Brülhart Adrian und Eva, Rainstrasse 38, 3185 Schmitten; Einbau Dachfenster, Parzelle 1260
- Credit Suisse Funds AG, Kalandergasse 4, 8070 Zürich; Umstellung Heizung von Oel- auf Gasbrenner Bahnhofstrasse 47, Parzelle 138
- Goguet Florent Charles, Molésonweg 1, 3185 Schmitten; Stützmauer entlang Süd-Ost Grenze / Erde hinter Mauer aufschütten / 4 Natursteine als Sichtschutz, Parzelle 1652
- Hug Peter, Junkerngasse 34, 3011 Bern; Sanierung der Heizungsanlage, Umstellung von Öl auf Erdgas Unterdorfstrasse 40/42, Parzelle 163
- Kämpfen Erwin und Schaller Heidi, Wünnewilstrasse 7, 3185 Schmitten; Autounterstand (in Holz), Parzelle 1040
- Keller-Neuhaus Matthias und Regula, Pergolastrasse 68, 3185 Schmitten; Gartenfasssauna mit kleinem Vordach, beheizt mit Holzofen, Parzelle 1696
- Lehmann Bruno, Bodenmattstrasse 1, 3185 Schmitten; Balkonverglasung im unbeheizten Bereich, Parzelle 940
- Lehmann Hugo, Buchenweg 32, 3185 Schmitten; Fahrradunterstand vor dem Haus, Parzelle 288
- Pfister Ruth und Johann, Buchenweg 33, 3185 Schmitten; Aufstellen eines Gerätehauses, Parzelle 488
- Schafer Stefan und Silvia, Hagnetstrasse 29, 3184 Wünnewil; Abbruch Dachgeschoss / Umbau und neue Aufstockung / Neubau Carport / Erdsondenbohrung Tiefe ca. 180 m, Bagerstrasse 17, Parzelle 49

- Schneuwly Georg, Vogelshaus 82, 3178 Böisingen; Anbau Unterstand / Anpassung zum ursprünglich bewilligten Projekt / Ausnahme zur Unterschreitung der Baulinie und Strassenbaulinie, Ober Tützenberg 4b, Parzelle 892
- Schumacher AG, Industriestrasse 3, 3185 Schmitten; Sanierung Heizungsanlage (Wechsel von Oel zu Gas), Parzelle 118
- STWEG Bodenmattstrasse 28, Bodenmattstrasse 28, 3185 Schmitten; Rollstuhlgängiger Zugang / Parkplätze neu belegen / Besucherparkplätze, Parzelle 861
- Tschiemer Rolf und Mirjam, Sonneggstrasse 3A, 3185 Schmitten; Einbau Fenster in Fassade von Keller, Parzelle 571
- Winkler Yves und Dorothée, Buchenweg 20, 3185 Schmitten; Hühnerstall mit Gehege, Parzelle 127
- Zosso Edith, Gwattstrasse 6, 3185 Schmitten; Behindertengerechter Umbau der Wohnung / Ersetzen der alten Fenster (Doppelverglasung) F.-X. Müllerstrasse 2, Parzelle 87

Dorfmärit Schmitten

Herzlichen Dank!

Der 26. Schmittner Dorfmärit lockte wiederum zahlreiche Besucher/innen an. Das Wetter meinte es dieses Jahr sehr gut mit uns und es war ein gelungener zufriedener Jubiläums-Anlass. Die über 60 Marktstände und Unterhaltungsbeiträge haben dazu viel beigetragen.

Wir danken allen, die in irgendeiner Art bei diesem Dorfmärit mitgewirkt haben ganz herzlich. Ein besonderes Dankeschön gilt den Anwohner/innen der Kaisereggstrasse, den Bewohner/innen des Pflegeheimes Sonnmatt sowie der Seniorenwohnungen, welche an diesem Tag diverse Einschränkungen auf sich nehmen mussten. Dies ist keine Selbstverständlichkeit – ohne ihr Entgegenkommen wäre der Dorfmärit in dieser Form nicht durchführbar.

Wir freuen uns bereits heute auf den Dorfmärit 2017 und wünschen Ihnen bei dieser Gelegenheit frohe Festtage und alles Gute fürs neue Jahr.

Verein Dorfmärit Schmitten

Pro Senectute

13. Steuerklärungsdienst

Brauchen Sie Hilfe beim Ausfüllen Ihrer Steuererklärung?

Wollen Sie sicher sein, dass Sie alle möglichen Abzüge geltend gemacht haben?



Das Ausfüllen der Steuererklärung muss keine Belastung mehr sein!

Pro Senectute Kanton Freiburg bietet Ihnen die Gelegenheit, Ihre Steuererklärung von einem erfahrenen Fachmann, der zur Vertraulichkeit verpflichtet ist, ausfüllen zu lassen.

Für wen?	Personen ab 60 Jahren, wohnhaft im Kanton Freiburg.
Wo?	Bei Ihnen zu Hause oder in unseren Räumen in Freiburg.
Wann?	vom 30. Januar 2017 bis 2. April 2017.
Kosten?	Fr. 60.00 pro Steuererklärung für 1 Stunde + Fr. 20.00 für jede weitere ½ Stunde.

Dieses Angebot richtet sich an Personen mit einfacher Steuererklärung (keine vermieteten Immobilien, keine Wertschriften).

Auskünfte und Terminvereinbarung:

Pro Senectute, Passage du Cardinal 18, Postfach 169, 1705 Freiburg, Telefon 026 347 12 40.
Öffnungszeiten: 08.00 - 11.30 Uhr / 13.00 - 17.00 Uhr.

Pro Senectute

Entdecken Sie unsere Winterangebote!

Gratis Schnuppertour: Mittwoch, 14. Dezember 2016.
Anmeldung bis 1. Dez. 2016 bei Pro Senectute Freiburg.

Schneeschuhwandern im Schwarzsee

Bewegen Sie sich im Winter und bleiben Sie fit mit Schneeschuhwandern. Pro Senectute organisiert ab Januar 2017 Touren in unserer wunderschönen Voralpenlandschaft im Schwarzsee.

Langlauf

Langlauf ist gut für die Ausdauer, das Gleichgewicht und die Koordination und macht gemeinsam in der Gruppe noch mehr Spass. Pro Senectute organisiert für alle Interessierten ab Januar 2017 Langlaufausflüge im ganzen Kanton.

Detailliertes Programm, Anmeldung und Auskunft:

Pro Senectute Freiburg, Passage du Cardinal 18, Telefon 026 347 12 40,
www.fr.prosenectute.ch, info@fr.prosenectute.ch

Curling Club Fribourg-Düdingen

Schnupperkurs(e)

Wo: **Eishalle Leimacker, Düdingen**

Wann: Mittwoch, 23. Nov. 2016 (20.05 – 21.45 Uhr)
Mittwoch, 14. Dez. 2016 (20.05 – 21.45 Uhr)
Mittwoch, 15. März 2017 (20.05 – 21.45 Uhr)
Mittwoch, 22. März 2017 (20.05 – 21.45 Uhr)

Kosten: CHF 30.00 pro Person und Spieltag

Aus organisatorischen Gründen werden interessierte Personen gebeten sich 30 Minuten vor Kursbeginn in der Eishalle zu melden (Garderobenbereich). Gruppen (ab 3 Personen) werden gebeten sich vorher bei Hubert Lüthi (Telefon 079 771 63 29) zu melden.

Curling als Hobby?

Auskunft über Curling (Klubmeisterschaft, Trainings, Mitgliedschaft, Schnupperkurse usw.) jeweils Donnerstagabend – ab 29. September 2016 in Neuenburg erteilt gerne: Hubert Lüthi (Telefon 079 771 63 29).

Curling Club Fribourg-Düdingen

applico Schmitten / Murten

Adventsverkauf

im Bildungszentrum Burgbühl, St. Antoni

Freitag, 25. November 2016
von 16.00 – 22.00 Uhr

Spaghetteria • Cafeteria

Gastaussteller



Surribuebe basteln für Kinder

Samstag, 26. November 2016
von 10.00 – 16.00 Uhr

Auch nach der Ausstellung finden Sie bei uns im Shop bis am 23. Dezember 2016 noch Weihnachtsartikel.



JuBla Schmitten

Sankt Nikolaus auf Durchreise in Schmitten

Die JuBla besitzt schon seit Generationen hervorragende Beziehungen zum St. Nikolaus.

Deshalb ist es uns auch dieses Jahr möglich, einen Nikolausbesuch zu organisieren.

Dies ist ein unvergessliches Ereignis für die ganze Familie.

Jedoch ist der St. Nikolaus gemäss unseren Erfahrungen ein sehr gestresster Mann und man sollte ihn möglichst früh kontaktieren!

Er besucht am 3., 4., 5. und 6. Dezember Schmitten.

Wenn der St. Nikolaus auch bei Ihnen vorbeischaun soll, bitte den Anmeldetalon unten per Post, oder die Angaben per Mail an uns schicken (Anmeldefrist 25.11.2016):

JuBla Schmitten
Liam Tietz
Pergolastrasse 43, 3184 Wünnewil
Lyman@bluewin.ch
077 435 90 65

Wir werden uns vor dem Besuch telefonisch melden, um die genaue Uhrzeit und den Ablauf des Besuches zu besprechen.

Name: Vorname:

Adresse: Tel.:

E-Mail: Anzahl Kinder:

Mögliche Daten (bitte mehr als eine Zeit angeben)

– Samstag, 3. Dezember 2016
17.00 - 21.00 Uhr => _____

– Sonntag, 4. Dezember 2016
17.00 - 21.00Uhr => _____

– Montag, 5. Dezember 2016
17.00 - 21.00 Uhr => _____

– Dienstag, 6. Dezember 2016
15.00 - 21.00 Uhr => _____



Kultur Pur

Pressemitteilung zum 8. Schmittner Openair 29. Juni - 02. Juli 2017



Auf Los geht's los – Das OK des Schmittner Openairs setzt an zum Startschuss.

Das OK des Schmittner Openairs ruft wieder zum Bandcontest auf – Musikerinnen und Musiker aufgepasst. Gesucht werden die Besten der Besten. Es winkt ein Auftritt am 8. Schmittner Openair.

Es war ruhig geworden um das OK des Schmittner Openairs. Die siebente Ausgabe im vergangenen Jahr – 2015 – steckte den Mitgliedern noch in den Knochen. Es kam tatsächlich auch die Frage auf, ob es eine achte Ausgabe im Jahr 2017 überhaupt geben wird. Nun steht es fest, das Datum ist reserviert, das OK ist motiviert und die Vorbereitungen sind in vollem Gange – vom 29.06. bis 02.07.2017 wird es wieder laut und voll in Schmitten – Kultur Pur, auf allen Ebenen.

Nun fällt ganz offiziell der Startschuss, mit dem traditionellen Bandcontest. Nachwuchsmusiker aller Genre können sich direkt über die Website www.schmittneropenair.ch für den Bandcontest bewerben. Das Webformular ist vom 29. September 2016 bis 06. November 2016 aufgeschaltet. Anmeldungen davor und danach sind ungültig. Die Musiker sollten am 20. Januar und am 18. Februar 2017 Zeit für einen Auftritt haben – dann wird nämlich im Bad Bonn gegeneinander angetreten und um den Auftritt am 8. Schmittner Openair gekämpft.

«Wir freuen uns auf die ganze musikalische Bandbreite – und vor allem, auf Überraschungen» – so die Programmverantwortlichen Philip Kaeser und Jonas Sahli. «Wer mehr kann als technisch sauber Instrumente zu spielen und zu singen, der ist bei uns genau richtig. Wir wollen Emotionen, die das Publikum anstecken, Funken, die Feuer entfachen und Leidenschaft» – so die beiden weiter.

Also, bewirbt euch und zeigt was ihr drauf habt!

**Anmeldung für Bandcontest:
29. September – 06. November 2016**

**Bewerbung:
via Webformular auf www.schmittneropenair.ch
Genre: Alle**

Verein «Kultur Pur», OK Schmittner Openair 2017

Kulturkommission Schmitten

Liebe Eltern und Kinder

Gerne möchten wir Sie wieder zu einem Theaterbesuch für Gross und Klein einladen.

Vom Verein Schweizer Kinder- und Jugendtheater Zürich wird ein farbenprächtiges Stück in Dialekt nach den Gebrüdern Grimm (für Kinder ab 4 Jahren) aufgeführt.

Rapunzel



Aufführungsort: **im Equilibre, Place Jean-Tinguely 1, Freiburg**

Datum: **Freitag, 27. Januar 2017 um 19.00 Uhr**

Billettpreise: **Kinder Fr. 10.–**

Die Fahrt nach Freiburg muss selber organisiert werden.

Bitte geben Sie den ausgefüllten Talon mit dem entsprechenden Geldbetrag bis spätestens **Mittwoch, den 28. Dezember 2016**, auf der Gemeindeverwaltung ab.

Die bestellten Billette können ab **Donnerstag, den 19. Januar 2017**, direkt auf der Gemeindeverwaltung abgeholt werden. (siehe Öffnungszeiten auf Schmitte-Poscht – Vorderseite – oder www.schmitten.ch).

Mit freundlichen Grüssen
Kulturkommission Schmitten



✂

Name und Vorname

Adresse

Telefon / Natel

Unterschrift

Anzahl Billette Erwachsene: à Fr. 15.–

Anzahl Billette Kinder: à Fr. 10.–

Total Fr.

(der Betrag ist bei Abgabe der Anmeldung auf der Gemeindeverwaltung zu bezahlen)

Stiftung St. Wolfgang

Tagesheim St. Wolfgang, Düdingen



Gemeinsam geht's besser ...

In unserem Tagesheim bieten wir Übergangsbetreuung zwischen dem Zuhause und dem Pflegeheim.

Alleinstehende Personen aller Altersgruppen erleben Tage in Gemeinschaft. Angehörige werden entlastet. Menschen mit verschiedenen Beeinträchtigungen erhalten Struktur in ihren Tagesablauf. Das körperliche, seelische und geistige Wohlbefinden wird erhalten und gefördert.

Haben wir Ihr Interesse geweckt?
Wir bieten kostenlose Schnuppertage.

Kontaktieren Sie uns unverbindlich:
Tagesheim St. Wolfgang, Telefon 026 493 03 17,
tagesheim@stwolfgang.ch, www.stwolfgang.ch



Ludothek Schmitten

Besuchen Sie unsere Ludothek

Bei uns können Sie Spiele und Spielsachen für Kinder und Erwachsene ausleihen.

Der nächste Spielnachmittag, inklusive Ausleihe: Mittwoch, 30. November 2016

Wir feiern in diesem Jahr unser 20 jähriges Jubiläum

Alle Geburtstagskinder erhalten nebst einem Gratisschachspiel auch noch ein Geschenk.

Auch unser wunderbares Jubiläumsspielfest ist schon passé.

Die Fotos diesbezüglich finden Sie auf unserer Homepage: www.ludothek-schmitten.ch

Öffnungszeiten:

Montag 18.30 bis 19.30 Uhr
Dienstag 15.00 bis 17.00 Uhr
Samstag 09.30 bis 11.00 Uhr

Während der Schulferien nur samstags geöffnet.



www.ludothek-schmitten.ch

Sie erreichen uns während der Öffnungszeiten unter Telefon 026 497 50 84.

Wir freuen uns auf Ihren Besuch!

Ihr Ludoteam

Sensler Stiftung für Behinderte

Weihnachtsverkauf

1. bis 23. Dezember 2016

Montag bis Freitag

Werkstatt Schmitten

08.00 - 12.00 Uhr

13.00 - 17.00 Uhr

Verkauf /

Café Bijou Tafers

13.30 - 17.00 Uhr

zusätzlich

Samstag, 24. Dezember

10.00 - 14.00 Uhr

Abendverkauf in der Werkstatt Schmitten

Donnerstag,

1. Dezember 2016

14.00 - 21.00 Uhr

Wir freuen uns auf Ihren Besuch.

Die MitarbeiterInnen der ssb

www.ssb-tafers.ch

sensler stiftung
für behinderte
ssb




TSV Schmitten

Netzballturnier

Am Sonntag, 20. November 2016 findet in der Sporthalle Gwatt das FTSU-Netzballturnier statt.

Spielbeginn um 08.30 Uhr.

Auf Ihren Besuch freut sich der TSV Schmitten.



KAB – Arbeiterverein Schmitten

Computer-SOS für Senioren!

Sind Sie ein Senior (w/m) im AHV Alter und nutzen die Möglichkeiten der elektronischen Kommunikation (z.B. Computer)? «Streikt» die Technik und nichts geht mehr? In solchen Situationen wäre eine IT-Fachperson gefragt, die das Problem rasch und unkompliziert lösen könnte. Wir helfen Ihnen, eine kompetente Person aus dem Dorf zu vermitteln, die Ihnen mit seinem Wissen und Wirken rasch und gegen ein kleines Entgelt hilft.

Ihren Hilferuf können Sie melden bei Mario Amacker, Telefon 079 527 55 47.

KAB Arbeiterverein Schmitten



Bibliothek Schmitten

Letzte Gelegenheit:

Digitale Sprechstunde

Eine Mitarbeitende der Bibliothek beantwortet Ihnen Fragen zur Nutzung von elektronischen Medien und zeigt Ihnen wie die Onleihe und der Download funktioniert. Es ist von Vorteil das eigene Gerät und alle Passwörter mitzunehmen.

Wenn Sie eine der folgenden Fragen beschäftigt, dann melden Sie sich an:

- Wie funktioniert die Digitale Bibliothek?
- Was muss bei der Onleihe beachtet werden?
- Wie kann man Downloaden?
- Was bedeutet DRM?
- Welche Geräte eignen sich?
- Gibt es gute Tricks?

Anmeldung

E-Mail an
bibliothek.schmitten@bluewin.ch
mit folgenden Angaben:

- Name, Vorname
- Lesegerät
- Fragen / Probleme

Treffpunkt und Daten

Jeweils am Montagabend
von 18.30 - 20.00 Uhr in der Bibliothek:

05. Dezember 2016

Kürzere Tage, erster Nebel, klamme Finger am Morgen und vielleicht schon die neue Mütze auf dem Kopf?
Alles spricht dafür: Wir gehen wieder in die Geschichtenstunde am Samstag Morgen!

Also, ihr Kinder und Eltern, Grosis, Gettis, Nachbarn:

Jeden zweiten Samstag im Monat erzählen wir euch eine Geschichte und zwar am:

10. Dezember 2016 – 14. Januar 2017

11. Februar 2017 – 11. März 2017

jeweils um 9 Uhr in der Bibliothek.

Nehmt eure Geschwister, Nachbarskinder, Gspänli und vielleicht auch den Teddy mit!
Wir freuen uns auf Dich.

Unsere neusten Bücher für Erwachsene:

Dahl, Arne	Sieben minus eins
Jung, Bernd	Gratwandern Schweiz
Nedebock, Ulla	Starke Kinder brauchen Regeln
Bamert, Franz	Abenteuerland Schweiz
Kundert, Remo	Bergfloh
Vidaling, Raphaële	Da staunst du!
Noack, Gabriele	Mein Glück kennt nicht nur helle Tage
Fielding, Joy	Die Schwester
Backman, Fredrik	Britt-Marie war hier
Geo Verlag	40 Jahre Geo; Die besten Bilder



Fröhlich, Susanne

Lee, Geneva
Roberts, Nora
Sendker, Jan-Philipp
Kampusch, Natascha
Hartmann, Lukas
Ivanov, Petra
Capus, Alex
Link, Charlotte
Gerritsen, Tess
Roberts, Nora
Goosen, Frank
Ferrante, Elena
Schnelle Kuchen
Guagliumi, Susan
Bardola, Nicola
Milan, Kornelia
Altmann, Roger
Leiris, Antoine
Nordland, Rod
Kürthy, Ildikó von
Du, Kai Daniel
Nast, Michael
Janssen-Schadwill, Astrid
Gohl, Ronald

Kinsella, Sophie
Strahm, Rudolf H.
Henderson, J. Paul
Berlin, Lucia
Janssen-Schadwill, Astrid

Bucay, Jorge
Schneider, Michael
Perry, Karen
Mitgutsch, Anna
Lagrange, Pierre
Kinghorn, Judith
Lind, Hera
Berger, Anja
Bannalec, Jean-Luc

Wie gewohnt finden Sie weitere Neuzugänge und den ganzen Katalog auf unserer Website:
www.bibliothek-schmitten.ch

Schul- und Gemeindebibliothek Schmitten, Gwattstr. 10
bibliothek.schmitten@bluewin.ch

Unsere Öffnungszeiten:

Montag	18.30 - 20.00 Uhr
Dienstag	15.10 - 16.15 Uhr
Donnerstag	15.10 - 16.15 Uhr
Freitag	15.10 - 16.15 Uhr
Samstag	09.30 - 11.00 Uhr

Während den Schulferien:

Montag	18.30 - 20.00 Uhr
Samstag	09.30 - 11.00 Uhr

Frau Fröhlich sucht die Liebe ...
und bleibt nicht lang...

Royal Love
Ein Leuchten im Sturm
Am anderen Ende der Nacht
10 Jahre Freiheit
Ein passender Mieter
Täuschung
Das Leben ist gut
Die Entscheidung
Totenlied
Sternenregen
Förster, mein Förster
Meine geniale Freundin
Die köstlichsten schnelle Kuchen
Handgemacht für meinen Garten
Leseglück: wie lernt mein Kind lesen?
Natur-Dekorationen
Leichten Fusses durchs Leben
Meinen Hass bekommt ihr nicht
The Lovers
Neuland
Trick 17 – Küche
Generation Beziehungsunfähig
Trick 17 – Handarbeiten
Die 100 wichtigsten historischen Ausflugsziele
Shopaholic & Family
Die Akademisierungsfalle
Letzter Bus nach Coffeeville
Was ich sonst noch verpasst habe
Mode schneiden für absolute Anfänger
Selbstbestimmt leben
Ein zweites Leben
Was wir getan haben
Die Annäherung
Tod in der Provence
Die Rose von Eden Hall
Kuckucksnest
Die Farben des Bösen
Bretonische Flut



Ihre Reisen im Sensebezirk

Ab dem 11. Dezember 2016 wird Ihre Region durch zusätzliche Busse bedient. Alle Verbindungen, ob unter der Woche oder am Wochenende finden Sie auf www.tpf.ch

Infobroschüren sind auf Ihrer Gemeindeverwaltung oder direkt an der TPF Verkaufsstelle in Freiburg erhältlich.



Weitere Informationen auf www.tpf.ch oder:
TPF, Rue Louis d'Affry 2, Postfach 1536, 1701 Freiburg



Linien im Sensebezirk
120 123 124 127
129 130 181 182 N1

Notizen:

Wichtige Adressen, Telefonnummern und Informationen

ÄRZTE

Arztpraxis am Bager, Bodenmattstrasse 4, 3185 Schmitten
Dr. med. Karin Rudaz-Schwaller, Dr. med. Claudia Mellenthin 026 496 33 33
Dr. med. Regula Etter-Marti, Gwattstrasse 6, 3185 Schmitten 026 496 05 85

AMBULANZ DES SENSEBEZIRKS, WÜNNEWIL

144

APOTHEKE

Frau Carmen Vonlanthen, F.X. Müllerstrasse 15, 3185 Schmitten 026 497 51 51

AUGENARZT

Dr. med. Peter Johannes Lichtenberg, Bodenmattstrasse 1, 3185 Schmitten 026 496 07 70

BIBLIOTHEK

026 497 50 85

FEUERMELDESTELLE

118

LUDOTHEK

026 497 50 84

PFLEGEHEIM SONNMATT

026 497 80 80

POLIZEI

117

POST

058 454 41 25

SCHULSEKRETARIAT

026 497 50 91

VEREIN SPITEX SENSE

026 419 95 55

VEREIN ZUR VERMITTLUNG VON HILFSDIENSTEN

Frau Susanne Lottaz, Wünnewilstrasse 15, 3185 Schmitten 079 279 12 36

ZAHNARZT

Markus Tscheu, Bodenmattstrasse 1, 3185 Schmitten 026 496 44 66

BIBLIOTHEK, Öffnungszeiten

026 497 50 85

Montag 18.30 - 20.00 Uhr
Dienstag 15.10 - 16.15 Uhr
Donnerstag 15.10 - 16.15 Uhr
Freitag 15.10 - 16.15 Uhr
Samstag 09.30 - 11.00 Uhr

Während den Schulferien:

Montag 18.30 - 20.00 Uhr
Samstag 09.30 - 11.00 Uhr

LUDOTHEK, Öffnungszeiten

026 497 50 84

Montag 18.30 - 19.30 Uhr
Dienstag 15.00 - 17.00 Uhr
Samstag 09.30 - 11.00 Uhr

Während den Schulferien nur samstags.

Redaktionsschluss Schmitte-Poscht: 29. November 2016

Versand Schmitte-Poscht: 13. Dezember 2016